

FIT 2017





Suivre le troupeau? Jamais. Vous n'avez jamais été du genre à suivre la norme. Vous suivez certaines tendances sur les réseaux sociaux, mais ça, c'est une autre histoire. Vous croyez qu'il faut prendre les devants. Repérer les courtes voies de dépassement. La route inexplorée sera peut-être plus cahoteuse, mais également bien plus amusante.

Survol 01
Extérieur 03
Intérieur 05
Technologie 07
Polyvalence 09
Rendement et efficacité 11

Sécurité 13
Accessoires 15
La puissance des rêves 17
Garantie 19
Spécifications 20
Couleurs et versions 22



● BRUNCHER À DEUX

126



● MANGER POUR TROIS

126

● RELAXER COMME PAS UN

Elle a beaucoup de personnalité.

Vous pourriez dire que la Fit est synonyme de plaisir. Elle est chouette à conduire, remplie de technologies divertissantes et a de l'espace pour du plaisir lorsque vous êtes accompagné de quatre de vos amis. Encore plus amusant : aucun souci côté stationnement. Tous ces endroits étroits vous sembleront soudainement plus grands. C'est parce que Honda facilite grandement les manœuvres complexes à bord de la Fit 2017 grâce à des caractéristiques telles que la caméra de recul multiangle¹ et le système d'affichage d'angle mort LaneWatch^{MC1} de Honda disponible. Ensemble, ces caractéristiques vous aideront avec les parties de la route plus difficiles à voir. À l'intérieur de son extérieur sport, la banquette arrière escamotable 60/40 Magic Seat^{MD} offre quatre configurations, rendant encore plus impressionnant le généreux volume de son habitacle; le plus imposant volume utilitaire de sa catégorie² (une fois les sièges arrière rabattus). Et les sélecteurs de vitesses sur le volant disponibles ajoutent une dimension de pur plaisir à la transmission à variation continue (CVT) disponible, tandis que le moteur Earth Dreams^{MC} est conçu pour améliorer l'efficacité sans pour autant sacrifier la performance. Ajoutez à tout ça une maniabilité réglée propre à Honda et vous obtenez une expérience de conduite que vous souhaiterez partager. De plus, avec sa cote de consommation impressionnante et les caractéristiques de sécurité légendaires de Honda, la Fit peut se vanter d'avoir une tête sur les épaules. Même lorsque vient le temps de se garer.

1. Aucune des caractéristiques décrites ne vise à remplacer la responsabilité du conducteur à faire preuve d'une grande prudence lorsqu'il conduit. Les conducteurs ne devraient pas tenir en main des appareils ou manipuler certaines fonctions du véhicule à moins qu'ils puissent le faire de manière légale et sécuritaire. Certaines caractéristiques présentent des limites technologiques. Pour de plus amples renseignements au sujet des caractéristiques, des limites et des restrictions, veuillez visiter le www.honda.ca/desistement et consulter le manuel du conducteur de votre véhicule.
2. Selon les données disponibles pour Honda Canada Inc. en date du 25 octobre 2016.



● OUVRIR LE TOIT

● LISSER SES CHEVEUX

● FERMER LE TOIT OUVRANT

28

Belle et fonctionnelle.

Jumelant une sensibilité urbaine à des caractéristiques de design européen, la Fit 2017 a fière allure sur la route. Et elle est encore plus belle lorsque vous la conduisez. À l'avant, l'élégante calandre profilée, le pare-chocs sport, les phares dynamiques et les phares antibrouillard disponibles s'intègrent subtilement à la carrosserie, tandis qu'une ligne prononcée sillonne son profil avec élégance, complétant son look audacieux. Au niveau de la route, les roues de 16 po en alliage disponibles annoncent au monde entier que vous êtes prêt pour l'action. Puis l'aile arrière au niveau du toit de couleur assortie à la carrosserie disponible ajoute une touche sportive, tandis que les feux de freinage à DEL complètent son allure distinguée. Elle s'agence avec tout, partout où vous allez.

Caractéristiques clés: Roues de 16 po en alliage disponibles | Phares antibrouillard disponibles | Rétroviseurs extérieurs électriques chauffants | Indicateurs de virage à DEL intégrés au rétroviseur disponibles | Feux de freinage à DEL





Votre style est intact, vos amis aussi.

Vous savez que l'intérieur compte tout autant que l'extérieur. Voilà pourquoi l'intérieur haut de gamme de la Fit est conçu pour vous offrir beaucoup de raffinement et de commodité. Le système audio sur affichage¹ disponible est le joyau de l'habitacle avec son écran tactile de 7 po qui rend vos commandes audio plus intuitives. Grâce aux sièges avant chauffants disponibles vous réchauffant par l'assise en hiver et le toit ouvrant électrique disponible vous gardant bien au frais tout l'été, la Fit est prête pour pratiquement tous les climats. Tout est question de style et de confort, avec des sièges garnis de cuir et un volant gainé de cuir disponibles procurant à l'habitacle une touche luxueuse. Ajoutez-y une conception axée sur le conducteur comme en témoignent le siège du conducteur à hauteur ajustable et l'excellente visibilité, et vous obtenez un habitacle qui vise beaucoup plus haut que ses semblables. Parce que vous vous souciez de chaque détail. Tout comme nous.

Caractéristiques clés : Système audio sur affichage¹ avec écran tactile de 7 po disponible | Système de climatisation automatique avec filtration d'air disponible | Sièges avant chauffants disponibles | Toit ouvrant électrique muni d'un dispositif d'inclinaison disponible | Sièges garnis de cuir disponibles

1. Aucune des caractéristiques décrites ne vise à remplacer la responsabilité du conducteur à faire preuve d'une grande prudence lorsqu'il conduit. Les conducteurs ne devraient pas tenir en main des appareils ou manipuler certaines fonctions du véhicule à moins qu'ils puissent le faire de manière légale et sécuritaire. Certaines caractéristiques présentent des limites technologiques. Pour de plus amples renseignements au sujet des caractéristiques, des limites et des restrictions, veuillez visiter le www.honda.ca/desistement et consulter le manuel du conducteur de votre véhicule.

● MARCHÉ LOCAL À 7 H

2

● TRAVAILLER DE 9 À 5

● S'HABILLER CHIC POUR LE 5 À 7



C'est comme un téléphone intelligent sur roues.

1

Système audio sur affichage de 7 po avec HondaLink^{MC} Nouvelle Génération

Tout comme une tablette, le système audio sur affichage¹ de 7 po disponible vous permet de pincer, glisser et toucher son écran tactile pour naviguer dans la chaîne sonore, les paramètres d'affichage et le système HondaLink^{MC1,2} de nouvelle génération disponible. Avec tant de contenu accessible du bout des doigts, le système audio sur affichage est tout ce qu'il y a de plus palpable comme innovation.

3

Caméra de recul multiangle

La caméra de recul multiangle¹ est offerte en équipement de série dans la Fit. Peu importe la version que vous choisissez, vous n'aurez plus à angoisser à l'idée de faire marche arrière grâce à ces yeux derrière la tête qui vous proposent trois angles distincts : grand-angle, vue normale et en plongée.

5

Système d'affichage d'angle mort LaneWatch^{MC} de Honda

Voyez davantage la route grâce au système d'affichage d'angle mort LaneWatch¹ de Honda disponible. Une caméra fixée sous le rétroviseur côté passager transmet des données en direct sur le système audio sur affichage¹ de 7 po, révélant ainsi jusqu'à quatre fois plus que votre rétroviseur seul.

2

Système de navigation Honda relié par satellite^{MC}

Les véritables aventures vous font découvrir des lieux que vous n'avez jamais visités. C'est pourquoi la Fit est munie du système de navigation Honda relié par satellite^{MC1,3} disponible. Il permet de pincer pour zoomer et comprend des fonctions de reconnaissance bilingue de la voix, permettant à votre copilote de se détendre et de profiter de la balade.

4

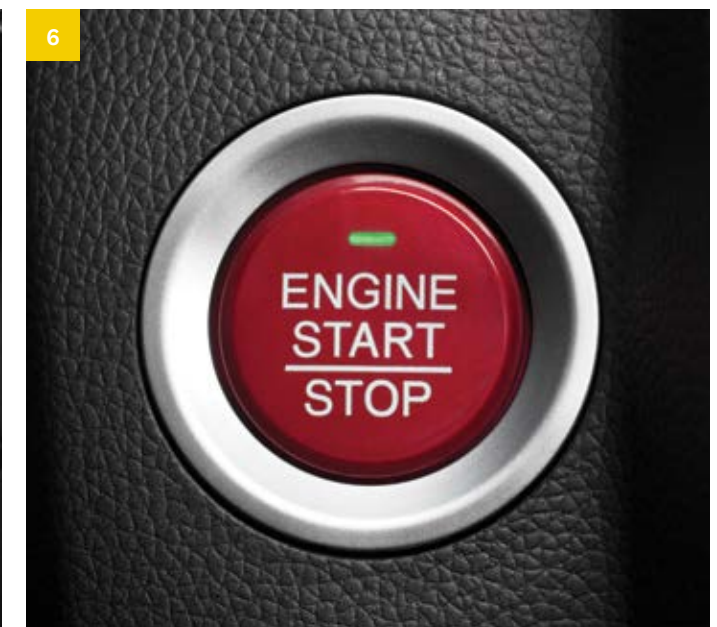
Compatible avec la technologie Bluetooth^{MD}

La technologie Bluetooth de diffusion audio^{1,2} et l'interface de téléphone sans fil Bluetooth bilingue^{1,2} avec système mains libres (HandsFreeLink^{MC}) sont offertes en équipement de série, ce qui signifie que vous pouvez diffuser en continu du divertissement audio et faire ou recevoir des appels pendant que votre téléphone est rangé dans votre poche.

6

Système d'accès avec clé à proximité et bouton de démarrage

Vous n'avez qu'à vous approcher, monter et démarrer. Le système d'accès avec clé à proximité disponible dans la Fit reconnaît votre présence et votre clé. Tout ce que vous devez faire est de saisir la poignée pour déverrouiller et presser le bouton de démarrage pour entamer votre voyage.



1. Aucune des caractéristiques décrites ne vise à remplacer la responsabilité du conducteur à faire preuve d'une grande prudence lorsqu'il conduit. Les conducteurs ne devraient pas tenir en main des appareils ou manipuler certaines fonctions du véhicule à moins qu'ils puissent le faire de manière légale et sécuritaire. Certaines caractéristiques présentent des limites technologiques. Pour de plus amples renseignements au sujet des caractéristiques, des limites et des restrictions, veuillez visiter le www.honda.ca/desistement et consulter le manuel du conducteur de votre véhicule.
2. Compatible uniquement avec certains appareils et systèmes d'exploitation. Des frais standards de données et/ou de communication vocale peuvent s'appliquer, y compris des frais d'itinérance et/ou tous les autres frais facturés par votre fournisseur de services de communication sans fil.
3. La base de données routières couvre les régions métropolitaines principales du Canada et des 48 États contigus des États-Unis.

Joindre l'utile à l'agréable.

La Fit a été conçue avec l'espace en tête. La banquette arrière escamotable 60/40 Magic Seat^{MD} et ses quatre configurations de sièges peuvent s'adapter à pratiquement toutes les situations, et charger le véhicule devient un jeu d'enfant grâce à la grande ouverture des portières arrière et au bas niveau du plancher de chargement. De plus, la console centrale avec accoudoir disponible peut facilement accueillir la plupart des tablettes et comprend une prise USB¹ et une prise de courant de 12 V permettant aux passagers à l'arrière d'utiliser leur appareil tout en le gardant branché.

Mode utilitaire

En mode utilitaire, l'espace est à profusion. Rabattez simplement la banquette arrière escamotable 60/40 Magic Seat^{MD} et vous libérerez les 1 492 litres d'espace utilitaire de la Fit, le plus vaste de sa catégorie².

Mode hauteur

Ne vous en faites pas pour les grands morceaux. Faites basculer vers le haut la banquette arrière escamotable 60/40 Magic Seat^{MD} et vous pourrez introduire les articles qui doivent rester debout.

Mode détente

Une sous-compacte dans laquelle vous pouvez vous reposer? Croyez-y. Retirez les appuie-têtes des sièges avant et abaissez ceux-ci pour créer un espace de détente confortable.

Mode longueur

En route vers le chalet? Vous aimerez l'espace dans l'habitacle de la Fit. Vous pouvez simplement rabattre le côté droit de la banquette arrière et replier le siège avant du passager et vous pourrez facilement y loger des articles plus longs.

1. Compatible uniquement avec certains appareils et systèmes d'exploitation. Des frais standards de données et/ou de communication vocale peuvent s'appliquer, y compris des frais d'itinérance et/ou tous les autres frais facturés par votre fournisseur de services de communication sans fil.
2. Selon les données disponibles pour Honda Canada Inc. en date du 25 octobre 2016.

● MODE VOYAGE

102

● MODE CHALET

● MODE TRAVAIL


102




Mode détente



Mode hauteur



Mode utilitaire



Mode longueur



Soif de plaisir. Pas de carburant.

Peu importe où vous allez, la Fit est conçue avec l'efficacité énergétique à l'esprit et est un pur plaisir à conduire. Prenez 130 chevaux¹ et poussez le plaisir encore plus loin avec la transmission à variation continue (CVT) combinée avec les sélecteurs de vitesses sur le volant disponibles. Si vous êtes plus du type levier, optez pour la boîte manuelle à 6 vitesses disponible. D'une façon ou d'une autre, le moteur Earth Dreams^{MC} i-VTEC^{MD} de 1,5 litre à injection directe a été conçu pour améliorer le rendement écoénergétique sans pour autant sacrifier la performance. Et la maniabilité soigneusement réglée de Honda offre une conduite sportive et agile dotée de stabilité, de réactivité, et un roulement doux et silencieux. Ajoutez le système Eco Assist^{MC} en équipement de série et le bouton mode ECON disponible (sur les versions avec CVT disponible) et l'on comprend aisément comment la Fit en arrive à des cotes de consommation aussi basses que 7,0/5,9/6,5 L/100 km² (ville/autoroute/combinaison; CVT sur la version LX). Que dire de plus de ce plaisir à l'état pur ?

Caractéristiques clés : Moteur 4 cylindres, i-VTEC^{MD}, 1,5 litre, 16 soupapes, injection directe, à DACT | CVT disponible avec sélecteurs de vitesses sur le volant disponibles | 130 chevaux¹ | Technologie Earth Dreams^{MC} | Système Eco Assist^{MC} | Bouton mode ECON disponible

1. Les calculs de la puissance motrice et du couple respectent la SAE nette, révisée en août 2004, procédures SAE J1349.
2. La consommation de carburant estimée est basée sur la méthode d'essais à 5 cycles du gouvernement du Canada. La consommation de carburant réelle peut varier en fonction de vos habitudes de conduite et d'autres facteurs. À utiliser à des fins de comparaison seulement. Pour de plus amples renseignements au sujet de la méthode d'essai à cinq cycles, visitez le <http://vehicules.mcan.gc.ca>.



Une sécurité solide.

Chez Honda, nous nous dévouons afin d'offrir des caractéristiques de sécurité de haut niveau en équipement de série, pour aider à assurer la sécurité des occupants, des autres conducteurs et même des piétons. Cette paix d'esprit renforcée aide nos conducteurs à garder une confiance au volant afin de profiter pleinement de chaque déplacement.

SÉCURITÉ PASSIVE



Structure de carrosserie à compatibilité avancée^{MC} (ACE^{MC})

La structure de carrosserie à compatibilité avancée^{MC} (ACE^{MC}) de nouvelle génération est hautement innovante. Elle est conçue pour aider à redistribuer l'énergie d'une collision frontale pour mieux protéger les occupants, tout en contrôlant cette énergie plus efficacement en cas de violentes collisions, aidant ainsi à prévenir une intrusion dans l'habitacle.



Sécurité des enfants

La Fit est munie de serrures de sécurité à l'arrière pour enfants, ainsi que des fixations à ancrage inférieur et courroies pour siège d'enfant (LATCH), qui vous offrent une méthode simple et pratique pour l'installation de sièges d'enfant compatibles, sans avoir à utiliser les ceintures de sécurité du véhicule.



Sécurité des piétons

Parmi les caractéristiques novatrices pour la sécurité des piétons figurent un capot et des ailes avant qui absorbent l'énergie et des pivots d'essuie-glaces déformables.



Ceintures sécuritaires

La Fit vous aide à vous préparer à l'inattendu grâce aux ceintures de sécurité avant ajustables en hauteur avec trois points de fixation avec système de tension automatique, ainsi qu'aux ceintures de sécurité à trois points de fixation aux sièges arrière.



Six coussins gonflables en équipement de série

L'habitacle de la Fit contient six coussins gonflables en équipement de série. Il comprend des coussins gonflables avant à 2 étapes et à plusieurs seuils et des rideaux gonflables latéraux avec capteurs de renversement, conçus pour se déployer en cas de renversement. De plus, il comprend des coussins latéraux SmartVent^{MC} conçus pour se déployer de manière à atténuer les risques de blessure aux occupants mal positionnés ou de petite taille.



Système de réponse d'urgence automatique HondaLink^{MC} Assist

Le système de réponse d'urgence automatique HondaLink Assist^{1,2,3} disponible vous aide à obtenir de l'aide lorsque vous en avez vraiment besoin. En cas de déploiement des coussins gonflables, votre système audio sur affichage¹ est conçu pour tenter automatiquement d'appeler un téléphoniste qui se chargera de transmettre votre position géographique aux premiers répondants, en cas de besoin. Il fonctionne avec tout téléphone compatible avec la technologie Bluetooth^{MD} jumelé, à condition de bénéficier d'une bonne réception, n'exige aucun abonnement et vous offre une paix d'esprit renforcée lorsque vous êtes sur la route.

SÉCURITÉ ACTIVE



Freinage contrôlé

Pour contribuer au freinage sécuritaire, le système de freinage antiblocage (ABS) aux 4 roues¹ est conçu pour vous aider à garder le contrôle lorsque les conditions de freinage ne sont pas favorables, tandis que la répartition électronique de la puissance de freinage (EBD) contribue à optimiser la puissance de freinage en fonction de la distribution du poids à l'intérieur du véhicule. De plus, la fonction d'assistance au freinage est conçue pour aider à améliorer le rendement du freinage en appliquant une pression de freinage lorsqu'un freinage d'urgence est détecté.



L'assistance à la stabilité du véhicule (VSA^{MD}) avec traction asservie

L'assistance à la stabilité du véhicule¹ avec traction asservie est conçue pour détecter et aider à corriger les situations de survirage ou de sous-virage pour accroître la maniabilité et la stabilité dans les virages, tandis que la traction asservie aide à réduire le patinage des roues lors des accélérations sur un sol friable ou sur des chaussées glissantes, aidant ainsi à élever la confiance du conducteur.



Assistance au départ en pente¹

Lorsque vous relâchez la pédale de frein, cette fonction est conçue pour maintenir la pression de freinage temporairement afin d'aider à éviter que votre Fit ne se mette à reculer pendant qu'elle est immobilisée dans une pente.

1. Aucune des caractéristiques décrites ne vise à remplacer la responsabilité du conducteur à faire preuve d'une grande prudence lorsqu'il conduit. Les conducteurs ne devraient pas tenir en main des appareils ou manipuler certaines fonctions du véhicule à moins qu'ils puissent le faire de manière légale et sécuritaire. Certaines caractéristiques présentent des limites technologiques. Pour de plus amples renseignements au sujet des caractéristiques, des limites et des restrictions, veuillez visiter le www.honda.ca/desistement et consulter le manuel du conducteur de votre véhicule.

2. Compatible uniquement avec certains appareils et systèmes d'exploitation. Des frais standards de données et/ou de communication vocale peuvent s'appliquer, y compris des frais d'itinérance et/ou tous les autres frais facturés par votre fournisseur de services de communication sans fil.

3. Le fonctionnement nécessite qu'un téléphone cellulaire soit jumelé au véhicule. Le fonctionnement dépend de la disponibilité d'une connexion vocale et/ou des données cellulaires ainsi que de la réception d'un signal satellite GPS.



Plateau pour compartiment utilitaire



Filet de retenue pour compartiment utilitaire



Protection pour compartiment utilitaire



Visières de portière



Calandre avant



Housse pour sièges arrière



Protège-tapis toutes saisons



Garniture de phare antibrouillard



Seuil de portière illuminé



Garde-boue arrière

Accessoires.

Roues de 16 po en alliage
 Protège-tapis toutes saisons
 Cendrier, style porte-gobelet
 Moulures latérales
 Housse de voiture
 Attaches pour compartiment utilitaire
 Protection pour compartiment utilitaire
 Filet de retenue pour compartiment utilitaire
 Crochets d'arrimage pour filet de retenue
 Plateau pour compartiment utilitaire

Pellicule pour rebord de portière
 Protections pour rebord de portière
 Seuil de portière illuminé
 Visières de portière
 Chauffe-moteur
 Garniture de phare antibrouillard
 Phares antibrouillard
 Calandre avant
 Cache-calandre intégral
 Déflecteur de capot
 Éclairage intérieur
 Déflecteur de toit ouvrant
 Stylo pour retouches de peinture

Revêtement de pare-chocs arrière
 Housse pour sièges arrière
 Garde-boue arrière
 Télécommande pour ensemble de démarreur à distance
 Organisateur souple pour compartiment utilitaire
 Protection de seuil de coffre et de pare-chocs
 Écrous de roue antivol

Offre groupée N° 1 – Fit
 Protège-tapis toutes saisons
 Garde-boue arrière

Offre groupée N° 2 – Fit
 Protège-tapis toutes saisons
 Garde-boue arrière
 Plateau pour compartiment utilitaire

Offre groupée N° 3 – Fit
 Protège-tapis toutes saisons
 Garde-boue arrière
 Plateau pour compartiment utilitaire
 Déflecteur de capot
 Visières de portière

Ensemble Couvre-bagages pour la Fit
 Couvre-bagages
 Attaches pour compartiment utilitaire

Ensemble de démarreur à distance
 Unité de base
 Fixation



HondaJet



Motocyclettes



Côte-à-côte



ASIMO



Campus Honda



Produits marins



Produits mécaniques



VTT



Un ciel bleu pour nos enfants

La puissance des rêves, quels qu'ils soient.

Chez Honda, nous nous engageons à être un chef de file en matière d'innovation. Cet engagement se reflète dans tout ce que nous entreprenons, de la conception de nos véhicules jusqu'à la façon dont nous travaillons. Nous sommes fiers de notre tradition qui consiste à transformer les idées en produits et en initiatives qui contribuent à toucher et à améliorer la vie des gens de toutes les façons imaginables. Aujourd'hui, notre innovation se manifeste sous plusieurs formes : notre technologie révolutionnaire Earth Dreams[™], la performance inspirée de la course automobile qui se reflète dans nos motocyclettes et nos véhicules, le robot ASIMO qui vient en aide aux personnes à mobilité réduite, le fameux HondaJet, l'avion le plus rapide et le plus économique en consommation de carburant de sa catégorie, et la toute première gamme complète de moteurs hors-bords à quatre temps écoénergétiques et à faibles émissions. Nous nous appliquons continuellement à réaliser ce que les autres croient impossible, puisque l'essence de l'innovation, c'est oser rêver.

En plus de rêver à de nouveaux produits, chez Honda nous croyons que nous avons la responsabilité de contribuer à la préservation de notre planète. Voilà pourquoi nous déployons des efforts significatifs pour aider à la préservation de l'environnement à travers presque toutes les activités de notre compagnie. C'est pourquoi notre siège social de Markham en Ontario a été conçu et construit pour être certifié Or par le programme LEED[™] (leadership en design énergétique et environnemental). C'est pourquoi notre usine d'Alliston en Ontario est certifiée ISO 14001. Et c'est pourquoi Honda, avec ses associés et leur famille à ses côtés, a contribué à planter plus de 100 000 arbres au Canada au cours des neuf dernières années.

Au fil du temps, nous continuerons d'honorer notre responsabilité et notre tradition en transformant des idées novatrices en produits qui contribueront à construire un monde meilleur. C'est notre mandat. C'est la puissance des rêves.

HONDA
La puissance des rêves





À votre disposition. Chez Honda, il est toujours possible d'obtenir de l'aide ou de l'assistance. L'équipe de techniciens qualifiés de votre concession Honda vous aidera à maintenir votre véhicule en excellente condition. Si vous désirez obtenir plus de renseignements ou d'assistance au sujet de votre garantie, communiquez avec nous au 1-888-9-HONDA-9. Pour obtenir l'information la plus récente au sujet de Honda, incluant les spécifications, les prix et les images de nos produits, et encore plus, visitez honda.ca. Vous y trouverez tout ce qu'il vous faut pour « concevoir » votre Honda et la personnaliser grâce à une liste complète d'accessoires de qualité.

Nous sommes là pour vous. Lorsque vous achetez un nouveau véhicule Honda, vous recevez automatiquement l'Assistance routière Honda Plus. Ce service est disponible pour vous, ou pour tout autre conducteur autorisé, et ce, 24 heures sur 24, 7 jours sur 7, partout au Canada ou sur le territoire continental des États-Unis. La couverture de l'Assistance routière Honda Plus est d'une durée de trois ans sans restriction quant au kilométrage. Elle offre un numéro sans frais accessible 24 heures sur 24, le remorquage en cas de bris mécanique, le service d'assistance routière d'urgence et plusieurs autres caractéristiques utiles. Informez-vous auprès de votre concessionnaire pour de plus amples renseignements.

Garantie prolongée Honda Plus. Offrez-vous une protection supplémentaire avec la garantie Honda Plus; elle vous accompagnera tout au long du parcours. Grâce au choix de protections allant jusqu'à 8 ans/200 000 km, vous pouvez choisir celle qui répond le mieux à vos besoins. Avec un plan aussi exhaustif, la seule variable inconnue est de savoir jusqu'où elle vous mènera.

Services Financiers Honda. Que vous décidiez de louer ou d'acheter un véhicule Honda, les Services Financiers Honda peuvent vous prêter main-forte tout au long du processus. Demandez à votre concessionnaire quel plan de location ou de financement convient le mieux à vos besoins.

Garantie sur les véhicules neufs Honda. Grâce aux protections offertes par la garantie sensée de 5 ans/100 000 km de Honda, les composantes du groupe motopropulseur ne sont qu'une préoccupation mineure. En plus de la garantie sensée de 5 ans/100 000 km de Honda, votre nouvelle Honda et vous êtes protégés par une garantie du distributeur de 3 ans/60 000 km de Honda et par une multitude de garanties supplémentaires pour divers éléments tels que le contrôle des émissions, la corrosion sur la carrosserie et plus encore.

Les accessoires Honda d'origine vous donnent l'occasion de peaufiner votre nouveau véhicule Honda pour qu'il soit exactement comme vous l'aimez. Que ce soit pour rehausser le style, pour la polyvalence ou pour l'exclusivité, chaque accessoire est conçu et fabriqué pour répondre aux normes les plus strictes de Honda. Consultez votre concessionnaire pour tous les détails.

Les pièces de rechange Honda d'origine sont fabriquées exactement selon les mêmes normes que les composantes originales de Honda et sont couvertes par la garantie des pièces Honda d'origine. L'utilisation des pièces Honda d'origine contribuera au maintien de la qualité, de la fiabilité et de la performance de votre véhicule.

Toujours utiliser les ceintures de sécurité et les sièges d'enfant appropriés. Les enfants de 12 ans et moins sont davantage en sécurité lorsqu'ils sont convenablement attachés au siège arrière. Attachez de façon sécuritaire tous les articles rangés dans le compartiment utilitaire. Toujours lire le manuel du propriétaire pour en savoir davantage sur le fonctionnement du véhicule et obtenir des informations détaillées.

Honda se réserve le droit de modifier, ou de mettre fin à tout service et/ou caractéristique mentionnés dans cette brochure à tout moment et pour quelque raison que ce soit. Quelques caractéristiques nécessitent un enregistrement. Certaines caractéristiques peuvent transmettre à Honda et/ou à ses autres fournisseurs de service la localisation et les conditions de conduites d'un véhicule, ou toute autre information pouvant être liée au numéro d'identification du véhicule (NIV) et pouvant être combinée afin de repérer un véhicule. Pour consulter la politique de confidentialité et d'utilisation des données de Honda, visitez le www.honda.ca/confidentialite. Les spécifications, les caractéristiques, les illustrations et l'équipement apparaissant dans cette brochure sont fondés sur l'information la plus récente et accessible au moment de mettre sous presse. Bien que les descriptions semblent exactes, leur précision ne peut être garantie. Honda se réserve le droit de modifier, sans préavis ni obligation, les couleurs, les spécifications, les accessoires, les matériaux ainsi que la disponibilité des modèles et des versions. Certains véhicules peuvent être montrés avec des équipements offerts en option. Certains véhicules représentés peuvent être des modèles américains. Les spécifications peuvent être différentes pour le Canada. Pour l'utilisation de données et la politique de confidentialité d'Android Auto[™], consultez les conditions générales et les politiques de confidentialité pour l'application d'Android Auto[™] ou contactez Google inc. au www.google.com. Pour l'utilisation de données et la politique de confidentialité d'Apple CarPlay[™], consultez les conditions générales et les politiques de confidentialité d'Apple CarPlay[™] ou contactez Apple inc. au www.apple.com. Aha, le logo Aha et l'emballage Aha sont des marques de commerce ou des marques de commerce déposées de HARMAN International Industries, utilisées avec son consentement. Android Auto est une marque de commerce de Google inc. Apple CarPlay, Siri et iPhone sont des marques de commerce de Apple inc., déposées aux É.-U. et dans d'autres pays. Bluetooth est une marque déposée de SIG Inc. Blu-ray est une marque de commerce de la Blu-ray Disc Association. HomeLink et HandsFreeLink sont des marques déposées ou des marques de commerce de Johnson Controls Technology. HD Radio[™] est une marque de commerce appartenant à iBiquity Digital Corp. HDMI est une marque déposée de HDMI Licensing LLC. Windows Media est une marque déposée de Microsoft Corporation. LEED[™] est une marque déposée du U.S. Green Building Council, dont la licence a été accordée au Conseil du bâtiment durable du Canada pour utilisation au Canada. © 2016 Sirius XM Canada Inc. « SiriusXM », le logo SiriusXM, les noms et les logos des canaux sont des marques de commerce de SiriusXM Radio et sont utilisés sous licence. Honda, Accord, Civic, CR-V, Fit, HR-V, Odyssey, Pilot, Ridgeline, i-VTEC, Structure de carrosserie à compatibilité avancée, ACE, Système de freinage à réduction d'impact, CMBS, Drive-by-Wire Throttle System, Earth Dreams, Eco Assist, HondaLink, Système de navigation Honda relié par satellite, Honda Sensing, Système d'affichage d'angle mort LaneWatch de Honda, HondaVAC, i-VTM4, Système de contrôle intelligent, Magic Seat, Maintenance Minder, PGM-FI, Real Time AWD, Smartvent, Système de gestion variable des cylindres, VCM, VSA, La puissance des rêves, HondaJet et ASIMO sont des marques de commerce de Honda Motor Co., Ltd. Honda Canada Inc., 180 Honda Boulevard, Markham (Ontario) Canada L6C 0H9. 1 888 9-HONDA-9. www.honda.ca.

GROUPE MOTOPROPULSEUR	DX	LX	SE	EX	EX-L NAVI
Moteur i-VTEC ^{MD} de 1,5 litre à 4 cylindres à DACT à injection directe et à 16 soupapes	•	•	•	•	•
Puissance motrice (ch à tr/min) ¹	130 à 6 600	130 à 6 600	130 à 6 600	130 à 6 600	130 à 6 600
Couple (lb-pi à tr/min) ¹	114 à 4 600	114 à 4 600	114 à 4 600	114 à 4 600	114 à 4 600
Cylindrée (cc)	1 498	1 498	1 498	1 498	1 498
Émissions	Niveau 2, Catégorie 5	Niveau 2, Catégorie 5	Niveau 2, Catégorie 5	Niveau 2, Catégorie 5	Niveau 2, Catégorie 5
Alésage et course (mm)	73 X 89,5	73 X 89,5	73 X 89,5	73 X 89,5	73 X 89,5
Taux de compression	11,5 à 1	11,5 à 1	11,5 à 1	11,5 à 1	11,5 à 1
Système d'accélérateur électronique (Drive-by-Wire Throttle System ^{MC})	•	•	•	•	•
Système Eco Assist ^{MC}	•	•	•	•	•
Type de carburant recommandé	Ordinaire	Ordinaire	Ordinaire	Ordinaire	Ordinaire

TRANSMISSION	DX	LX	SE	EX	EX-L NAVI
Transmission à variation continue (CVT)		Disponible	Disponible	•	•
Boîte manuelle (BM) à 6 vitesses	•	•	•		
Sélecteurs de vitesses sur le volant				•	•
Bouton mode ECON		Modèle CVT	Modèle CVT	•	•

CARROSSERIE/SUSPENSION/CHÂSSIS	DX	LX	SE	EX	EX-L NAVI
Roues	15 po avec enjoliveurs	15 po avec enjoliveurs	16 po en alliage	16 po en alliage	16 po en alliage

Pneus toutes saisons	P185/60 R15 84T	P185/60 R15 84T	P185/55 R16 83H	P185/55 R16 83H	P185/55 R16 83H
Pneu de secours compact	T135/80 D15 99M	T135/80 D15 99M	T135/80 D15 99M	T135/80 D15 99M	T135/80 D15 99M
Direction à crémaillère à assistance électrique (EPS)	•	•	•	•	•
Barres stabilisatrices – avant (mm)	25,4	25,4	25,4	25,4	25,4
Suspension avant de type MacPherson	•	•	•	•	•
Assistance aux virages, d'une extrémité à l'autre	2,51	2,51	2,51	2,51	2,51
Suspension arrière à longeron de torsion	•	•	•	•	•
Freins assistés à disque ventilé à l'avant, à tambour à l'arrière	•	•	•	•	•
Construction monocoque	•	•	•	•	•

CARACTÉRISTIQUES DE SÉCURITÉ ACTIVE	DX	LX	SE	EX	EX-L NAVI
Freins antiblocage (ABS) aux 4 roues ²	•	•	•	•	•
Assistance au freinage	•	•	•	•	•
Répartition électronique de la puissance de freinage (EBD)	•	•	•	•	•
Assistance au départ en pente ²	•	•	•	•	•
Assistance à la stabilité du véhicule ² (VSA ^{MC}) avec traction asservie	•	•	•	•	•

CARACTÉRISTIQUES DE SÉCURITÉ PASSIVE	DX	LX	SE	EX	EX-L NAVI
Ceintures de sécurité avant à 3 points avec système de tension automatique	•	•	•	•	•
Ceintures de sécurité arrière à 3 points de fixation	•	•	•	•	•
Structure de carrosserie à compatibilité avancée ^{MC} de nouvelle génération (ACE ^{MC})	•	•	•	•	•
Serrures de sécurité à l'arrière pour enfants	•	•	•	•	•
Coussins gonflables avant (SRS) à 2 étapes et à plusieurs seuils	•	•	•	•	•
Rideaux gonflables latéraux avec capteurs de renversement	•	•	•	•	•
Coussins gonflables latéraux SmartVent ^{MC}	•	•	•	•	•
Système de réponse d'urgence automatique HondaLink ^{MC} Assist ^{2,3,4}	•	•	•	•	•
Fixations à ancrage inférieur et courroies pour siège d'enfant (LATCH)	•	•	•	•	•

TECHNOLOGIE D'AIDE À LA CONDUITE	DX	LX	SE	EX	EX-L NAVI
Système d'affichage d'angle mort LaneWatch ^{MC2} de Honda				•	•

CARACTÉRISTIQUES EXTÉRIEURES	DX	LX	SE	EX	EX-L NAVI
Poignées de porte de couleur assortie		•	•	•	•
Aileron arrière au niveau du toit de couleur assortie à la carrosserie		•	•	•	•
Garniture décorative chromée pour calandre			•	•	•
Garde-boue avant	•	•	•	•	•
Rétroviseurs extérieurs repliables	•	•	•	•	•
Rétroviseurs extérieurs électriques chauffants	Noirs	De couleur assortie	De couleur assortie	De couleur assortie	De couleur assortie
Isolant de capot	•	•	•	•	•
Phares antibrouillard intégrés			•	•	•
Feux de freinage à DEL	•	•	•	•	•
Phares halogènes à réflecteurs multiples	Extinction automatique	Extinction automatique	Automatiques	Automatiques	Automatiques
Toit ouvrant électrique muni d'un dispositif d'inclinaison à un bouton				•	•
Dégivreur de lunette arrière	•	•	•	•	•
Essuie-glaces de pare-brise intermittents	•	•	•	•	•
Essuie-glace intermittent de lunette arrière avec lave-glace	•	•	•	•	•
Antenne sur le toit	•	•	•	•	•
Indicateurs de virage à DEL intégrés au rétroviseur					•

CONFORT ET COMMODITÉ	DX	LX	SE	EX	EX-L NAVI
Prise de courant de 12 V	1	2	2	2	2
Colonne de direction ajustable, inclinable et télescopique	•	•	•	•	•
Système de climatisation avec filtration d'air		•	•	•	
Système de climatisation automatique avec filtration d'air					•
Éclairage du compartiment utilitaire	•	•	•	•	•
Crochets d'arrimage dans le compartiment utilitaire	•	•	•	•	•
Couvre-bagages		•	•	•	•
Protège-tapis	•	•	•	•	•
Miroirs de pare-soleil pour le conducteur et le passager avant	•	•	•	•	•
Compartiments de rangement dans les portes avant	•	•	•	•	•
Indicateur de consommation de carburant	•	•	•	•	•

CONFORT ET COMMODITÉ (SUITE)	DX	LX	SE	EX	EX-L NAVI
Système mains libres (HandsFreeLink ^{MC}) et interface de téléphone sans fil Bluetooth ^{MD} bilingue ^{2,3}	•	•	•	•	•
Système audio sur affichage ² avec HondaLink ^{MC2,3} Nouvelle Génération et système de navigation Honda relié par satellite ^{MC2,5} et reconnaissance bilingue de la voix					•
Système antivol immobilisateur	•	•	•	•	•
Lampes de lecture	•	•	•	•	•
Caméra de recul multiangle ²	•	Avec affichage dynamique des indications	Avec affichage dynamique des indications	Avec affichage dynamique des indications	Avec affichage dynamique des indications

Clignotants momentanés	•	•	•	•	•
Pochette dans le dossier du siège passager		•	•	•	•
Serrures des portes électriques	•	•	•	•	•

Glaces électriques	•				
Glaces électriques avec touche d'abaissement et de relèvement automatique de la glace du conducteur		•	•	•	•
Système d'accès avec clé à proximité et bouton de démarrage					•
Système d'entrée à distance avec système de sécurité	•	•	•	•	
Aide-mémoire d'entretien (Maintenance Minder ^{MC})	•	•	•	•	•
Commandes du régulateur de vitesses sur le volant		•	•	•	•
Tachymètre	•	•	•	•	•

SIÈGES ET GARNITURES	DX	LX	SE	EX	EX-L NAVI
Banquette arrière escamotable 60/40 Magic Seat ^{MD}	•	•	•	•	•
Appui-têtes réglables aux sièges avant	•	•	•	•	•
Console centrale avec accoudoir et compartiment de rangement		•	•	•	•
Siège conducteur avec réglage manuel de la hauteur	•	•	•	•	•
Sièges avant chauffants		•	•	•	•
Sièges garnis de cuir					•
Volant gainé de cuir			•	•	•
Pommeau du levier de vitesses gainé de cuir					•
Dossiers des sièges avant et arrière inclinables	•	•	•	•	•
Nombre de places	5	5	5	5	5

DIVERTISSEMENT	DX	LX	SE	EX	EX-L NAVI
Chaîne sonore AM/FM/CD de 160 watts, compatible avec les fichiers MP3 et Windows Media ^{MD} Audio et 4 haut-parleurs	•	•			
Chaîne sonore AM/FM/CD de 180 watts, compatible avec les fichiers MP3 et Windows Media ^{MD} Audio et 6 haut-parleurs			•	•	•
Diffusion audio Bluetooth ^{MD2,3}	•	•	•	•	•
Écran ACL couleur de 5 po	•				
Système audio sur affichage ² avec HondaLink ^{MC2,3} Nouvelle Génération		•	•	•	Incluant Navigation ^{2,5}
Prise HDMI ^{MD3} (interface multimédia haute définition)		•	•	•	•
HD Radio ^{MC5}					•
Commandes de la chaîne sonore illuminées sur le volant		•	•	•	•
Prise d'entrée auxiliaire et MP3	•				
Compatibilité avec Siri Eyes Free ^{2,3}		•	•	•	•
SiriusXM ^{MC2,7}					•
Fonction de messagerie texte ^{2,3}		•	•	•	•
Port pour appareils USB ³	1	2	2	2	2

COTE DE CONSOMMATION ^R (L/100 KM)	DX	LX	SE	EX	EX-L NAVI
Boîte manuelle (ville/autoroute/combiné)	8,1/6,6/7,4	8,1/6,6/7,4	8,1/6,6/7,4	ND	ND
Transmission à variation continue (CVT) (ville/autoroute/combiné)	ND	7,0/5,9/6,5	7,0/5,9/6,5	7,6/6,4/7,0	7,6/6,4/7,0

DIMENSIONS	DX	LX	SE	EX	EX-L NAVI
Volume utilitaire – banquette arrière relevée/baissée (l)	470/1 492	470/1 492	470/1 492	470/1 492	470/1 492
Poids à vide – BM/CVT (kg)	1 133/ND	1 149/1 168	1 160/1 179	ND/1 197	ND/1 204
Réservoir de carburant (l)	40	40	40	40	40
Garde au sol – sans chargement/plein chargement (mm)	127/102	127/102	127/102	127/102	127/102
Dégagement à la tête – avant/arrière (mm)	1 003/953	1 003/953	1 003/953	964/954	964/954
Hauteur (mm)	1 524	1 524	1 524	1 524	1 524
Dégagement aux hanches – avant/arrière (mm)	1 308/1 145	1 308/1 145	1 308/1 145	1 308/1 145	1 308/1 145
Dégagement aux jambes – avant/arrière (mm)	1 052/997	1 052/997	1 052/997	1 052/997	1 052/997
Longueur (mm)	4 064	4 064	4 064	4 064	4 064
Volume de l'habitacle (l)	2 710	2 710	2 710	2 656	2 656
Dégagement aux épaules – avant/arrière (mm)	1 393/1 336	1 393/1 336	1 393/1 336	1 393/1 336	1 393/1 336
Voie – avant/arrière (mm)	1 481/1 473	1 481/1 473	1 476/1 466	1 476/1 466	1 476/1 466
Rayon de braquage à l'extérieur des roues (m)	5,3	5,3	5,3	5,3	5,3
Empattement (mm)	2 530	2 530	2 530	2 530	2 530
Largeur (mm)	1 694	1 694	1 694	1 694	1 694
Largeur – incluant les rétroviseurs/rétroviseurs repliés (mm)	2 040/1 821	2 040/1 821	2 040/1 821	2 040/1 821	2 040/1 821

- Les calculs de la puissance motrice et du couple respectent la SAE nette, révisée en août 2004, procédures SAE J1349.
- Aucune des caractéristiques décrites ne vise à remplacer la responsabilité du conducteur à faire preuve d'une grande prudence lorsqu'il conduit. Les conducteurs ne devraient pas tenir en main des appareils ou manipuler certaines fonctions du véhicule à moins qu'ils puissent le faire de manière légale et sécuritaire. Certaines caractéristiques présentent des limites technologiques. Pour de plus amples renseignements au sujet des caractéristiques, des limites et des restrictions, veuillez visiter le www.honda.ca/desistement et consulter le manuel du conducteur de votre véhicule.
- Compatible uniquement avec certains appareils et systèmes d'exploitation. Des frais standards de données et/ou de communication vocale peuvent s'appliquer, y compris des frais d'itinérance et/ou tous les autres frais facturés par votre fournisseur de services de communication sans fil.
- Le fonctionnement nécessite qu'un téléphone cellulaire soit jumelé au véhicule. Le fonctionnement dépend de la disponibilité d'une connexion vocale et/ou des données cellulaires ainsi que de la réception d'un signal satellite GPS.
- La base de données routières couvre les régions métropolitaines principales du Canada et des 48 états contigus des États-Unis.
- La couverture varie en fonction des marchés.
- Disponible uniquement dans certaines régions. Inclut une période d'essai gratuite d'une durée de trois mois.
- La consommation de carburant estimée est basée sur la méthode d'essais à 5 cycles du gouvernement du Canada. La consommation de carburant réelle peut varier en fonction de vos habitudes de conduite et d'autres facteurs. À utiliser à des fins de comparaison seulement. Pour de plus amples renseignements au sujet de la méthode d'essai à cinq cycles, visitez le <http://vehicules.mcan.gc.ca>.

Versions

FIT DX	FIT LX	FIT EX
<p>CARACTÉRISTIQUES CLÉS :</p> <ul style="list-style-type: none"> • Moteur i-VTEC^{MD} de 1,5 litre à 4 cylindres à DACT à injection directe, à 16 soupapes et 130 chevaux¹ • Roues de 15 po avec enjoliveurs • Freins antiblocage (ABS) aux 4 roues² • Répartition électronique de la puissance de freinage (EBD) • Assistance au freinage • Boîte manuelle (BM) à 6 vitesses • Banquette arrière escamotable 60/40 Magic Seat^{MD} • Chaîne sonore AM/FM/CD de 160 watts, compatible avec les fichiers MP3 et Windows Media^{MD} Audio et 4 haut-parleurs • Écran ACL couleur de 5 po • Prise de courant de 12 V • Colonne de direction ajustable, inclinable et télescopique • Diffusion audio Bluetooth^{MD2,3} • Éclairage du compartiment utilitaire • Miroirs de pare-soleil pour le conducteur et le passager avant • Coussins gonflables avant (SRS) à 2 étapes et à plusieurs seuils • Rétroviseurs extérieurs électriques chauffants • Structure de carrosserie à compatibilité avancée^{MC} de nouvelle génération (ACE^{MC}) • Rideaux gonflables latéraux avec capteurs de renversement • Coussins gonflables latéraux SmartVent^{MC} • Système Eco Assist^{MC} • Compartiments de rangement dans les portes avant • Indicateur de consommation de carburant • Système mains libres (HandsFreeLink^{MC}) et interface de téléphone sans fil Bluetooth^{MD} bilingue^{2,3} • Assistance au départ en pente² • Système antivol immobilisateur • Essuie-glace intermittent de lunette arrière avec lave-glace • Essuie-glaces de pare-brise intermittents • Feux de freinage à DEL • Direction à crémaillère à assistance électrique (EPS) • Caméra de recul multiangle² • Serrures des portes électriques • Glaces électriques • Dégivreur de lunette arrière • Système d'entrée à distance avec système de sécurité • Aide-mémoire d'entretien (Maintenance Minder^{MC}) • Port pour appareils USB³ • Assistance à la stabilité du véhicule² (VSA^{MD}) avec traction asservie 	<p>SE SUBSTITUENT OU S'AJOUTENT AUX CARACTÉRISTIQUES DE LA DX :</p> <ul style="list-style-type: none"> • Prise de courant de 12 V (2) • Système de climatisation avec filtration d'air • Transmission à variation continue (CVT) disponible • Bouton mode ECON disponible (modèle CVT) • Rétroviseurs extérieurs chauffants électriques de couleur assortie • Aileron arrière au niveau du toit de couleur assortie à la carrosserie • Couvre-bagages • Console centrale avec accoudoir et compartiment de rangement • Système audio sur affichage² avec HondaLink^{MC2,3} Nouvelle Génération • Prise HDMI^{MD} (interface multimédia haute définition)³ • Sièges avant chauffants • Système de réponse d'urgence automatique HondaLink^{MC} Assist^{2,3,4} • Glaces électriques avec touche d'abaissement et de relèvement automatique de la glace du conducteur • Compatibilité avec Siri Eyes Free^{2,3} • Commandes du régulateur de vitesses sur le volant • Fonction de messagerie texte^{2,3} • Port pour appareils USB (2)³ 	<p>SE SUBSTITUENT OU S'AJOUTENT AUX CARACTÉRISTIQUES DE LA SE :</p> <ul style="list-style-type: none"> • Transmission à variation continue (CVT) • Système d'affichage d'angle mort LaneWatch^{MC2} de Honda • Phares antibrouillard intégrés • Toit ouvrant électrique muni d'un dispositif d'inclinaison à un bouton • Sélecteurs de vitesses sur le volant
	<p>FIT SE</p> <p>SE SUBSTITUENT OU S'AJOUTENT AUX CARACTÉRISTIQUES DE LA LX :</p> <ul style="list-style-type: none"> • Roues de 16 po en alliage • Chaîne sonore AM/FM/CD de 180 watts, compatible avec les fichiers MP3 et Windows Media^{MD} Audio et 6 haut-parleurs • Garniture décorative chromée pour calandre • Volant gainé de cuir • Phares halogènes à réflecteurs multiples automatiques 	<p>FIT EX-L NAVI</p> <p>SE SUBSTITUENT OU S'AJOUTENT AUX CARACTÉRISTIQUES DE LA EX :</p> <ul style="list-style-type: none"> • Système de climatisation automatique avec filtration d'air • Système audio sur affichage² avec HondaLink^{MC2,3} Nouvelle Génération et système de navigation Honda relié par satellite^{MC2,5} et reconnaissance bilingue de la voix • HD Radio^{MC6} • Sièges garnis de cuir • Pommeau du levier de vitesses gainé de cuir • Indicateurs de virage à DEL intégrés au rétroviseur • Système d'accès avec clé à proximité et bouton de démarrage • SiriusXM^{MC2,7}

Couleurs extérieures/ intérieures

FIT	DX	LX	SE	EX	EX-L NAVI
Orchidée blanche nacré	Tissu noir	Tissu noir	Tissu noir	Tissu noir	Cuir noir
Acier moderne fini métallisé	Tissu noir	Tissu noir	Tissu noir	Tissu noir	Cuir noir
Noir cristal nacré	Tissu noir	Tissu noir	Tissu noir	Tissu noir	Cuir noir
Bleu égéen métallisé			Tissu noir	Tissu noir	Cuir noir
Rouge Milano			Tissu noir	Tissu noir	Cuir noir
Jaune mystique nacré					Cuir noir

1. Les calculs de la puissance motrice et du couple respectent la SAE nette, révisée en août 2004, procédures SAE J1349.
 2. Aucune des caractéristiques décrites ne vise à remplacer la responsabilité du conducteur à faire preuve d'une grande prudence lorsqu'il conduit. Les conducteurs ne devraient pas tenir en main des appareils ou manipuler certaines fonctions du véhicule à moins qu'ils puissent le faire de manière légale et sécuritaire. Certaines caractéristiques présentent des limites technologiques. Pour de plus amples renseignements au sujet des caractéristiques, des limites et des restrictions, veuillez visiter le www.honda.ca/desistement et consulter le manuel du conducteur de votre véhicule.
 3. Compatible uniquement avec certains appareils et systèmes d'exploitation. Des frais standards de données et/ou de communication vocale peuvent s'appliquer, y compris des frais d'itinérance et/ou tous les autres frais facturés par votre fournisseur de services de communication sans fil.
 4. Le fonctionnement nécessite qu'un téléphone cellulaire soit jumelé au véhicule. Le fonctionnement dépend de la disponibilité d'une connexion vocale et/ou des données cellulaires ainsi que de la réception d'un signal satellite GPS.
 5. La base de données routières couvre les régions métropolitaines principales du Canada et des 48 États contigus des États-Unis.
 6. La couverture varie en fonction des marchés.
 7. Disponible uniquement dans certaines régions. Inclut une période d'essai gratuite d'une durée de trois mois.