

2012



LA PROCHAINE GÉNÉRATION



Chacun son style.

Voici la toute nouvelle Honda Civic 2012. Ou, devrions-nous dire, « les toutes nouvelles ». Il y a cinq modèles différents dans la famille Civic, dont un qui vous conviendra parfaitement. Pourquoi? C'est bien simple. Parce que, des amoureux de l'environnement aux convoitiseurs, sans oublier les amateurs d'émotions fortes, tout le monde recherche la combinaison parfaite de tout ce qui fait qu'une Civic est une Civic. Bref, c'est parce que tout le monde est différent.

La voiture d'une nation.

Construite chez nous, à Alliston, en Ontario, la Civic n'est pas seulement la voiture la plus vendue au Canada 13 années de suite. Elle fait partie de l'identité canadienne. Et avec cinq modèles différents et plus de 1,6 million d'unités vendues, il y a vraiment une Civic pour chacun d'entre nous.



Belle sur papier. Encore plus belle sur la route.

Repartir à zéro. Nous l'avons pensé, puis nous l'avons fait. Avec son style épuré et aérodynamique, le nouveau coupé Civic entièrement redessiné est vraiment la voiture de prochaine génération. Et grâce à son moteur i-VTEC^{MD} aussi puissant qu'économe et à sa maniabilité inspirée de la course, vous serez toujours heureux de vous glisser derrière le volant.



La berline reprend sa place. En plein cœur de l'action.



Dans une gamme de voitures fiables, la Civic berline est un véritable pilier. Tout comme le coupé Civic, elle est riche en technologie. Le nouvel affichage multi-info intelligent (i-MID) rend la connectivité Bluetooth^{MD} encore plus intéressante en vous laissant faire bien plus que de simples appels avec votre téléphone intelligent. Le dynamique moteur i-VTEC^{MD} et la direction à crémaillère à assistance électrique (EPS) qui s'adapte au mouvement font de chaque expérience de conduite une partie de plaisir, alors que le système Eco Assist^{MC} assure un fonctionnement efficace. Et avec une tonne de caractéristiques de sécurité de série, comme l'assistance coopérative à la stabilité du véhicule (VSA^{MD}) avec traction asservie, vous avez toujours l'esprit tranquille sur la route.

De l'espace pour la tête, pour les jambes, et pour s'amuser.

Pendant que vous profitez des performances abondantes et de la maniabilité de la Civic, l'incomparable attention que Honda porte au confort, au contrôle et à la commodité vous étonnera. En concevant le spacieux habitacle de la Civic, nous avons pensé à tout. Notre légendaire attention aux détails paraît dans chaque matériau de haute qualité utilisé pour assembler l'habitacle. Le tableau de bord numérique, le volant gainé de cuir en option et les sièges vous feront profiter de la performance Honda à l'intérieur comme à l'extérieur.



LA PROCHAINE GÉNÉRATION de performances


Riche en adrénaline.

Peu importe la Civic que vous choisissez, il y a un moteur qui convient à vos besoins de puissance et d'efficacité. Le moteur i-VTEC^{MD} de 4 cylindres du coupé Civic et de la Civic berline est aussi vif que fougueux. Le Hybrid possède un moteur 1,5 litre qui ne laisse pas sa place non plus. Et avec le Système d'assistance écologique Eco Assist^{MC} qui vous indique comment consommer moins de carburant, sur la plupart des Civic, elles sont également extrêmement économes. Peu importe le modèle que vous choisissez, vous profitez d'une faible consommation exceptionnelle de carburant, sans avoir à sacrifier la puissance. Vous aimez avoir le plein contrôle? La direction à assistance électrique, la suspension avant de type MacPherson et la suspension arrière à double fourchette à articulations multiples ne sont pas juste impressionnantes sur papier. Elles procurent aussi la maniabilité et la conduite stable qui ont fait la renommée de Honda.



La jungle urbaine a un nouveau roi.

La Civic Si, offerte en modèles coupé et berline, a été conçue pour ceux qui en veulent toujours plus. Plus de puissance, plus de technologie, plus de raisons de prendre les rues d'assaut. C'est l'athlète de la famille Civic avec son moteur i-VTEC^{MD} de 2,4 litres, 4 cylindres et 201 ch, sa boîte manuelle à 6 vitesses à rapports rapprochés, sa chaîne sonore Premium de 360 watts avec caisson de graves. Par le système i-MID, vous pourrez accéder à l'écran d'affichage unique du Si et au compteur i-VTEC pour connaître la puissance utilisée et savoir quand changer de vitesses. C'est comme si vous aviez un conducteur professionnel comme copilote en tout temps.



Découvrez le confort 2.0.

Chaque Civic est unique, et l'habitacle de la Si doit être vu, ressenti et entendu pour être cru. Elle déborde de jouets de toutes sortes, comme le i-MID (affichage multi-info intelligent), la connectivité Bluetooth et le Système de navigation Honda relié par satellite^{MC}, plus le volant et le pommeau du levier de vitesse gainés de cuir. Nous avons façonné des sièges sport noirs aux coutures rouges. Nous avons choisi des pédales en aluminium texturé. Après tout, nous savons que chaque conducteur a besoin d'un espace bien à lui. Et avec beaucoup d'espace à l'avant comme à l'arrière, plus besoin de se disputer le siège du passager avant.



LA PROCHAINE GÉNÉRATION de performances Si

Performant nuit et jour.

L'imposant nouveau moteur i-VTEC^{MD} de 2,4 litres de la Civic Si est parfait pour les conducteurs qui apprécient les « pas si petites » choses de la vie. Les 201 ch et 170 lb-pi de couple prennent vraiment la route au sérieux. La boîte manuelle à 6 vitesses à rapports rapprochés, les roues remarquables de 17 po en alliage d'aluminium et la suspension arrière à double fourchette à articulations multiples en font une voiture que les pilotes de course aimeraient sur la piste, et encore plus dans les rues.



La meilleure amie de l'environnement.

La Civic Hybrid fera le bonheur de votre conscience, qu'elle soit préoccupée par l'économie de carburant, le confort ou par cette magnifique chose que l'on appelle la « nature ».

En plus de toutes les commodités intérieures de sa cousine berline, la Civic Hybrid possède un efficace moteur i-VTEC^{MD} de 1,5 litre et 4 cylindres avec assistance motorisée intégrée IMA^{MD} (Integrated Motor Assist IMA^{MD}) et une batterie au Li-ion (lithium-ion) plus légère qui renferme plus de puissance en moins d'espace. Le système IMA contrôle l'équilibre entre le moteur et le moteur électrique du Hybrid, qui est toujours prêt à fournir une dose de puissance supplémentaire quand vous en avez besoin. Dans certaines conditions, il peut même propulser la voiture seul. Ça, c'est du travail d'équipe. L'Hybrid offre aussi une consommation économique de 4,3 litres aux 100 km et possède un taux d'émission exceptionnellement propre Tier 2 Bin 3. Alors, peu importe la couleur de votre Civic Hybrid, elle sera toujours verte.



LA PROCHAINE GÉNÉRATION *de performances hybrides*

La puissance de changer le monde.

Si vous souhaitez profiter de tout le plaisir de la Civic tout en respectant votre conscience écologique, la Civic Hybrid est pour vous. Le moteur i-VTEC inspiré de la course est jumelé au système d'assistance motorisée intégrée IMA pour obtenir une surdose de puissance du moteur électrique quand vous en avez besoin. La batterie Li-ion emmagasine beaucoup d'énergie sans prendre beaucoup de place, énergie qui assure les performances vives de la Civic Hybrid. Quant à elle, la transmission à variation continue (CVT) améliore encore plus l'efficacité du véhicule. Vous pouvez donc toujours rouler, sans trop consommer.



Faites-en plus à la simple pression d'un bouton.




Nous avons tous une idée différente du plaisir. Certains aiment y aller à fond jusqu'à la toute dernière goutte de carburant, et la Civic est prête à relever le défi. Appuyez sur le nouveau bouton ECON, de série sur la plupart des modèles Civic, y compris l'Hybrid, pour que la voiture maximise votre consommation de carburant. Ou laissez le Système d'assistance écologique Eco Assist^{MC} vous guider vers une conduite bien plus efficace. Les barres bleues et vertes du système, des deux côtés de l'indicateur de vitesse, vous indiquent combien de kilomètres vous parcourez avec chaque litre de carburant. Plus vous voyez de vert, plus vous irez loin. Et bien que le moteur i-VTEC^{MD} ait de la puissance à revendre, il est faible en émissions. Bref, toutes ces technologies d'économie de carburant diminuent les arrêts coûteux dans les stations-services.

L'innovateur Système d'assistance écologique Eco Assist^{MC} vous aidera à conduire de façon plus efficace : les barres bleues deviennent vertes lorsque vous utilisez moins de carburant.



Encore plus intelligente que votre téléphone.

Avec la Civic, l'avenir est désormais le présent. Son affichage multi-info intelligent (i-MID) permet de synchroniser votre téléphone avec votre Civic. À l'aide de l'affichage dans le tableau de bord ou des commandes sur le volant, vous pouvez faire jouer de la musique, faire un appel, vérifier vos économies de carburant ou même afficher votre photo préférée comme fond d'écran. Bref, vous pouvez la considérer comme l'application par excellence.



La technologie dans le sang.

En plus du i-MID, la Civic regorge de technologies. Vous pouvez profiter de caractéristiques en option comme le Système de navigation Honda relié par satellite, la connectivité Bluetooth pour votre téléphone avec audio en transit, la radio satellite XM^{MD} et le port pour appareil USB. Et vous pouvez contrôler tout ça de votre volant. C'est comme un système de divertissement maison à la fine pointe de la technologie que vous pouvez emmener au guichet à l'auto.



Radio XM



Port pour appareils USB



Bluetooth



Navigation

LA PROCHAINE GÉNÉRATION de sécurité

En toute sécurité. De la tête aux pieds.

Avec une gamme impressionnante de caractéristiques de sécurité de série, chaque Civic est conçue pour protéger le conducteur et ses passagers, peu importe le modèle. Comment? Voyez par vous-même : freins antiblocage (ABS) aux 4 roues, structure de carrosserie à compatibilité avancée^{MC} (ACE^{MC}), 6 coussins gonflables de série et assistance à la stabilité du véhicule (VSA^{MD}) avec traction asservie. C'est simple : avec la Civic, la sécurité est une affaire de famille.



Personnalisez votre Civic.

Nous avons divisé les accessoires traditionnels Honda d'origine en deux groupes afin de vous aider à créer une Civic qui vous représente à la perfection. Ayez l'esprit pratique avec nos options +Fonction, comme le filet de compartiment à bagages, les gardes-boue, les enjoliveurs latéraux de carrosserie et des pare-soleil sur les portes. Ou comblez le maniaque d'adrénaline en vous avec notre gamme +Style et profitez des roues en alliage, d'un aileron arrière, d'un éclairage intérieur et d'une suspension sport.



C'est vous, encore mieux.

+Style

Ensemble Aero, éclairage intérieur, roues en alliage de 16, 17 et 18 po, suspension sport, aileron arrière, aileron arrière sur le couvercle du coffre et phares antibrouillard

+Fonction

Protège-tapis toutes saisons, filet de compartiment à bagages, déflecteur de capot, pare-soleil de toit ouvrant, enjoliveurs latéraux de carrosserie, crochets dans le compartiment à bagages, rétroviseur jour/ nuit automatique, pare-soleil sur les portes et bien plus





1. Éclairage intérieur (bleu)
2. Pare-soleil de toit ouvrant
3. Aileron arrière sur le couvercle du coffre (berline)
4. Filet de compartiment à bagages





5.



6.

5. Protège-tapis toutes saisons (noirs)

6. Enjoliveurs latéraux de carrosserie

7. Phares antibrouillard

8. Visières sur les portes

9. Roues en alliage de 17 po

10. Garde-boue arrière



7.



8.



9.



10.



Spécifications



- [Berline Si](#)
- [Berline DX](#)
- [Berline LX](#)
- [Berline EX](#)
- [Berline EX-L](#)
- [Berline Hybrid](#)
- [Berline Hybrid avec Navi](#)



- [Coupé Si](#)
- [Coupé LX](#)
- [Coupé EX](#)
- [Coupé EX-L](#)



Civic berline Si

Caractéristiques clés :

Moteur i-VTEC^{MD} de 2,4 litres à 4 cylindres à DACT et à 16 soupapes de 201 chevaux et 170 lb-pi de couple · Boîte manuelle (BM) à 6 vitesses à rapports rapprochés · Roues de 17 po en alliage d'aluminium · Chaîne sonore AM/FM/CD Premium de 360 watts, compatibilité avec les fichiers MP3 et Windows Media^{MD} Audio et 7 haut-parleurs incluant un caisson de graves · Pommeau du levier de vitesses en aluminium avec cuir · Aileron arrière sur le couvercle du coffre de couleur assortie à feu de freinage LED intégré · Embout de pot d'échappement chromé · Phares antibrouillard · Différentiel à glissement limité de type hélicoïdal · Système de navigation Honda relié par satellite^{MC} avec reconnaissance bilingue de la voix · Commandes lumineuses de la chaîne sonore, du programmeur de vitesse, du i-MID, de navigation et du téléphone sur le volant · Affichage multi-info intelligent (i-MID) · Phares halogènes à réflecteurs multiples à allumage et extinction automatique · Écran d'affichage · Cadrons à rétroéclairage rouge · Sièges sport à broderie et pique à contraste élevé · Suspension avant de type MacPherson à levier de contrôle de type sport · Suspension arrière à double fourchette à bras réactif de type sport · Port pour appareils USB · Radio satellite XM^{MD*}

* Période d'essai gratuite d'une durée de 3 mois après laquelle des frais s'appliqueront. Offerte dans les 10 provinces du Canada et dans les 48 États contigus des États-Unis. Pour connaître les détails et les conditions, visitez www.xmradio.ca.

GROUPE MOTOPROPULSEUR

Moteur i-VTEC^{MD} de 2,4 litres à 4 cylindres à DACT et à 16 soupapes
 Puissance motrice : 201 ch à 7 000 r/min[†]
 Couple : 170 lb-pi à 4 300 r/min[†]
 Cylindrée : 2 354 cc
 Régime maximal : 7 000 r/min
 Émissions : Tier 2 Bin 5
 Alésage et course : 87 x 99 mm
 Taux de compression : 11,0 à 1
 Carburant requis : Super

† Les calculs de la puissance motrice et du couple respectent la SAE nette révisée en août 2004, procédures SAE J1349.

TRANSMISSION

Boîte manuelle (BM) à 6 vitesses à rapports rapprochés
 Système d'accélérateur électronique (Drive-by-Wire Throttle System^{MC})
 Traction avant
 Différentiel à glissement limité de type hélicoïdal

COTE DE CONSOMMATION* (L/100 KM)

Boîte manuelle (ville/autoroute/combiné) : 10,0/6,4/8,4

* Consommation de carburant à titre indicatif seulement. Peut varier en fonction de l'utilisation et des accessoires. Voyez votre concessionnaire pour les plus récentes données EnerGuide publiées par Ressources naturelles Canada (lorsque disponibles).

CHÂSSIS

Roues de 17 po en alliage d'aluminium
 Pneus toutes saisons : P215/45 R17 87V
 Barres stabilisatrices avant et arrière
 Direction à crémaillère à assistance électrique (EPS) qui s'adapte au mouvement
 Freins assistés à disque ventilé à l'avant, à disque plein à l'arrière
 Suspension avant de type MacPherson à levier de contrôle de type sport
 Suspension arrière à double fourchette à bras réactif de type sport

CARACTÉRISTIQUES EXTÉRIEURES

Poignées de porte de couleur assortie
 Rétroviseurs extérieurs chauffants de couleur assortie
 Aileron arrière sur le couvercle du coffre de couleur assortie à feu de freinage LED intégré
 Embout de pot d'échappement chromé
 Phares antibrouillard
 Rétroviseurs extérieurs repliables électriques
 Gardes-boue avant
 Phares halogènes à réflecteurs multiples à allumage et extinction automatique
 Toit ouvrant électrique muni d'un dispositif d'inclinaison
 Dégivreur de lunette arrière avec minuterie

SIÈGES ET GARNITURES

Dossier arrière divisé 60/40 rabattable
 Appuie-tête réglables
 Pommeau du levier de vitesses en aluminium avec cuir
 Siège conducteur à hauteur réglable manuellement
 Protège-tapis
 Volant gainé de cuir
 Accoudoir central du siège arrière
 Sièges sport à broderie et pique à contraste élevé

CARACTÉRISTIQUES DE SÉCURITÉ

Ceintures de sécurité à 3 points de fixation avec prétendeurs avant
 Freins antiblocage (ABS) aux 4 roues avec répartition électronique de la puissance de freinage (EBD) et assistance au freinage
 Structure de carrosserie à compatibilité avancée^{MC} (ACE^{MC})
 Serrures de sécurité à l'arrière pour enfants
 Feux de jour (DRL)
 Coussins gonflables avant (SRS) à 2 étapes et à seuils multiples
 Sortie d'urgence du coffre
 Coussins gonflables avant latéraux à système de détection de la position de l'occupant (OPDS) du siège avant droit

Système antivol immobilisateur
 Fixations à ancrage inférieur et courroies pour siège d'enfant (LATCH)
 Système de sécurité
 Rideaux gonflables latéraux
 Assistance à la stabilité du véhicule (VSA^{MD}) avec traction asservie

DIMENSIONS

Volume utilitaire : 344 l
 Poids à vide : 1 323 kg*
 Réservoir de carburant : 50 l
 Dégagement à la tête – avant/arrière : 963/920 mm*
 Hauteur : 1 435 mm
 Dégagement aux hanches – avant/arrière : 1 283/1 306 mm
 Dégagement pour les jambes – avant/arrière : 1 066/919 mm
 Longueur : 4 504 mm
 Volume habitable : 2 607 l*
 Dégagement aux épaules – avant/arrière : 1 438/1 355 mm
 Voie – avant/arrière : 1 499/1 522 mm
 Empattement : 2 670 mm
 Largeur : 1 752 mm
 * Dimensions des véhicules sans options.

CONFORT ET COMMODITÉ

Prises de courant de 12 V (2)
 Système de climatisation avec filtration d'air
 Éclairage du compartiment à bagages
 Indicateur de consommation de carburant numérique
 Odomètre numérique
 Totalisateur journalier numérique
 Indicateur de la température extérieure
 Pochettes dans les portes avant et arrière
 Porte-gobelets avant
 Porte-gobelets arrière
 Console avant avec accoudoir (Système mains libres) HandsFreeLink^{MC} et interface de téléphone sans fil Bluetooth^{MD} bilingue
 Système de navigation Honda relié par satellite^{MC} avec reconnaissance bilingue de la voix
 Commandes lumineuses de la glace du conducteur et des serrures des portes
 Commandes lumineuses de la chaîne sonore, du programmeur de vitesse, du i-MID, de navigation et du téléphone sur le volant
 Affichage multi-info intelligent (i-MID)
 Aide-mémoire d'entretien
 Lampes de lecture

Compartiment de rangement multifonctionnel dans la console centrale
 Pochette dans le dossier du siège passager
 Écran d'affichage
 Glaces électriques avec touche d'abaissement et de relèvement automatique de la glace avant gauche
 Serrures électriques programmables automatiques
 Conduits de chauffage à l'arrière
 Cadrons à rétroéclairage rouge
 Système d'entrée à distance avec commande d'ouverture du coffre
 Commande à distance d'ouverture du volet d'accès au réservoir de carburant
 Sonnerie d'avertissement pour la portée de la ceinture de sécurité
 Pédales en aluminium texturées
 Colonne de direction inclinable et télescopique
 Essuie-glace intermittents variables

DIVERTISSEMENT

Chaîne sonore AM/FM/CD Premium de 360 watts, compatibilité avec les fichiers MP3 et Windows Media^{MD} Audio et 7 haut-parleurs incluant un caisson de graves
 Antivol de la chaîne sonore
 Commandes de la chaîne sonore illuminées sur le volant
 Antenne intégrée dans la lunette arrière
 Prise d'entrée auxiliaire et MP3
 Réglage automatique du volume sensible à la vitesse (SVC)
 Port pour appareils USB
 Radio satellite XM^{MD†}
 † Période d'essai gratuite d'une durée de 3 mois après laquelle des frais s'appliqueront. Offerte dans les 10 provinces du Canada et dans les 48 États contigus des États-Unis. Pour connaître les détails et les conditions, visitez www.xmradio.ca.

COULEURS EXTÉRIEURES/INTÉRIEURES



Les couleurs peuvent différer de l'illustration.



Civic berline DX

Moteur i-VTEC^{MD} de 1,8 litre à 4 cylindres à SACT et à 16 soupapes de 140 chevaux • Boîte manuelle (BM) à 5 vitesses • Freins antiblocage (ABS) aux 4 roues avec répartition électronique de la puissance de freinage (EBD) et assistance au freinage • Prise de courant de 12 V • Roues de 15 po en acier avec enjoliveurs • Chaîne sonore AM/FM/CD de 160 watts, compatibilité avec les fichiers MP3 et Windows Media^{MD} Audio et 4 haut-parleurs • Antivol de la chaîne sonore • Système d'accélérateur électronique (Drive-by-Wire Throttle System^{MC}) • Miroirs de pare-soleil du conducteur et du passager avant • Siège conducteur à hauteur réglable manuellement • Coussins gonflables avant (SRS) à 2 étapes et à seuils multiples • Système d'aide à la conduite écologique (Eco Assist^{MC}) • Dossier arrière rabattable • Console avant avec accoudoir • Coussins gonflables avant latéraux à système de détection de la position de l'occupant (OPDS) du siège avant droit • Fixations à ancrage inférieur et courroies pour siège d'enfant (LATCH) • Prise d'entrée auxiliaire et MP3 • Suspension avant de type MacPherson • Direction à crémaillère à assistance électrique (EPS) qui s'adapte au mouvement • Compartiment de rangement multifonctionnel dans la console centrale • Suspension arrière à double fourchette à articulations multiples • Porte-gobelets avant • Phares halogènes à réflecteurs multiples à extinction automatique • Rétroviseurs extérieurs électriques • Glaces électriques • Rideaux gonflables latéraux • Colonne de direction inclinable et télescopique • Assistance à la stabilité du véhicule (VSA^{MD}) avec traction asservie

GROUPE MOTOPROPULSEUR

Moteur i-VTEC^{MD} de 1,8 litre à 4 cylindres à SACT et à 16 soupapes
 Puissance motrice : 140 ch à 6 500 r/min*
 Couple : 128 lb-pi à 4 300 r/min*
 Cylindrée : 1 798 cc
 Régime maximal : 6 700 r/min
 Émissions : Tier 2 Bin 5
 Alésage et course : 81 x 87,3 mm
 Taux de compression : 10,6 à 1
 Système d'aide à la conduite écologique (Eco Assist^{MC})
 Type de carburant recommandé : Ordinaire
 * Les calculs de la puissance motrice et du couple respectent la SAE nette révisée en août 2004, procédures SAE J1349.

TRANSMISSION

Boîte manuelle (BM) à 5 vitesses
 Système d'accélérateur électronique (Drive-by-Wire Throttle System^{MC})
 Traction avant

CHÂSSIS

Roues de 15 po en acier avec enjoliveurs
 Pneus toutes saisons : P195/65 R15 89H
 Suspension avant de type MacPherson
 Barres stabilisatrices avant et arrière
 Direction à crémaillère à assistance électrique (EPS) qui s'adapte au mouvement
 Suspension arrière à double fourchette à articulations multiples
 Freins assistés à disque ventilé à l'avant, à tambour à l'arrière

CARACTÉRISTIQUES EXTÉRIEURES

Rétroviseurs extérieurs repliables électriques
 Gardes-boue avant
 Phares halogènes à réflecteurs multiples à extinction automatique
 Dégivreur de lunette arrière avec minuterie

COTE DE CONSOMMATION† (L/100 KM)

Boîte manuelle (ville/autoroute/combiné) : 7,2/5,4/6,4

† Consommation de carburant à titre indicatif seulement. Peut varier en fonction de l'utilisation et des accessoires. Voyez votre concessionnaire pour les plus récentes données EnerGuide publiées par Ressources naturelles Canada (lorsque disponibles).

SIÈGES ET GARNITURES

Appuie-tête réglables
 Siège conducteur à hauteur réglable manuellement
 Protège-tapis
 Dossier arrière rabattable

CARACTÉRISTIQUES DE SÉCURITÉ

Ceintures de sécurité à 3 points de fixation avec prétendeurs avant
 Freins antiblocage (ABS) aux 4 roues avec répartition électronique de la puissance de freinage (EBD) et assistance au freinage
 Système de retenue active d'appuie-tête aux sièges avant
 Structure de carrosserie à compatibilité avancée^{MC} (ACE^{MC})
 Serrures de sécurité à l'arrière pour enfants
 Feux de jour (DRL)
 Coussins gonflables avant (SRS) à 2 étapes et à seuils multiples
 Sortie d'urgence du coffre
 Coussins gonflables avant latéraux à système de détection de la position de l'occupant (OPDS) du siège avant droit
 Système antivol immobilisateur
 Fixations à ancrage inférieur et courroies pour siège d'enfant (LATCH)
 Rideaux gonflables latéraux
 Assistance à la stabilité du véhicule (VSA^{MD}) avec traction asservie

DIMENSIONS

Volume utilitaire : 353 l
 Poids à vide : 1 190 kg[‡]
 Réservoir de carburant : 50 l
 Dégagement à la tête – avant/arrière : 992/942 mm[‡]
 Hauteur : 1 435 mm
 Dégagement aux hanches – avant/arrière : 1 283/1 306 mm
 Dégagement pour les jambes – avant/arrière : 1 066/919 mm
 Longueur : 4 504 mm
 Volume habitable : 2 677 l[‡]
 Dégagement aux épaules – avant/arrière : 1 438/1 355 mm
 Voie – avant/arrière : 1 499/1 522 mm
 Empattement : 2 670 mm
 Largeur : 1 752 mm

‡ Dimensions des véhicules sans options.

CONFORT ET COMMODITÉ

Prise de courant de 12 V
 Essuie-glace à balayage intermittent à 2 vitesses
 Éclairage du compartiment à bagages
 Odomètre numérique
 Totalisateur journalier numérique
 Pochettes dans les portes avant et arrière
 Porte-gobelets avant
 Console avant avec accoudoir
 Aide-mémoire d'entretien
 Compartiment de rangement multifonctionnel dans la console centrale
 Glaces électriques
 Conduits de chauffage à l'arrière
 Commande à distance d'ouverture du volet d'accès au réservoir de carburant
 Sonnerie d'avertissement pour la portée de la ceinture de sécurité
 Colonne de direction inclinable et télescopique

DIVERTISSEMENT

Chaîne sonore AM/FM/CD de 160 watts, compatibilité avec les fichiers MP3 et Windows Media^{MD} Audio et 4 haut-parleurs
 Antivol de la chaîne sonore
 Antenne intégrée dans la lunette arrière
 Prise d'entrée auxiliaire et MP3

COULEURS EXTÉRIEURES/INTÉRIEURES



Les couleurs peuvent différer de l'illustration.



Civic berline LX

Aux caractéristiques de la DX s'ajoutent ou se substituent :

Accoudoir du siège arrière · Boîte automatique (BA) à 5 vitesses avec contrôle logique de l'inclinaison et verrouillage du convertisseur de couple en option · Dossier arrière divisé 60/40 rabattable · Système de climatisation avec filtration d'air · Poignées de porte de couleur assortie · Rétroviseurs extérieurs chauffants repliables électriques de couleur assortie · (Système mains libres) HandsFreeLink^{MC} et interface de téléphone sans fil Bluetooth^{MD} bilingue · Commandes illuminées de la chaîne sonore, du programmeur de vitesse, du i-MID et du téléphone sur le volant · Affichage multi-info intelligent (i-MID) · Pochette dans le dossier du siège passager · Porte-gobelets avant et arrière · Serrures électriques programmables automatiques · Système d'entrée à distance avec commande d'ouverture du coffre · Système de sécurité · Port pour appareils USB

COTE DE CONSOMMATION* (L/100 KM)

Boîte automatique (ville/autoroute/combinaé) : 7,2/5,0/6,2

Boîte manuelle (ville/autoroute/combinaé) : 7,2/5,4/6,4

* Consommation de carburant à titre indicatif seulement. Peut varier en fonction de l'utilisation et des accessoires. Voyez votre concessionnaire pour les plus récentes données EnerGuide publiées par Ressources naturelles Canada (lorsque disponibles).

GROUPE MOTOPROPULSEUR

Moteur i-VTEC^{MD} de 1,8 litre à 4 cylindres à SAET et à 16 soupapes

Puissance motrice : 140 ch à 6 500 r/min†

Couple : 128 lb-pi à 4 300 r/min†

Cylindrée : 1 798 cc

Régime maximal : 6 700 r/min

Émissions : Tier 2 Bin 5

Alésage et course : 81 x 87,3 mm

Taux de compression : 10,6 à 1

Système d'aide à la conduite écologique (Eco Assist^{MC})

Type de carburant recommandé : Ordinaire

† Les calculs de la puissance motrice et du couple respectent la SAE nette révisée en août 2004, procédures SAE J1349.

TRANSMISSION

Boîte automatique (BA) à 5 vitesses avec contrôle logique de l'inclinaison et verrouillage du convertisseur de couple (en option)

Boîte manuelle (BM) à 5 vitesses

Système d'accélérateur électronique (Drive-by-Wire Throttle System^{MC})

Traction avant

CHÂSSIS

Roues de 15 po en acier avec enjoliveurs

Pneus toutes saisons : P195/65 R15 89H

Suspension avant de type MacPherson

Barres stabilisatrices avant et arrière

Direction à crémaillère à assistance électrique (EPS) qui s'adapte au mouvement

Suspension arrière à double fourchette à articulations multiples

Freins assistés à disque ventilé à l'avant, à tambour à l'arrière

CARACTÉRISTIQUES EXTÉRIEURES

Poignées de porte de couleur assortie

Rétroviseurs extérieurs chauffants de couleur assortie

Rétroviseurs extérieurs repliables électriques

Gardes-boue avant

Phares halogènes à réflecteurs multiples à extinction automatique

Dégivreur de lunette arrière avec minuterie

SIÈGES ET GARNITURES

Dossier arrière divisé 60/40 rabattable

Appuie-tête réglables

Siège conducteur à hauteur réglable manuellement
Protège-tapis

CARACTÉRISTIQUES DE SÉCURITÉ

Ceintures de sécurité à 3 points de fixation avec prétendeurs avant

Freins antiblocage (ABS) aux 4 roues avec répartition électronique de la puissance de freinage (EBD) et assistance au freinage

Système de retenue active d'appuie-tête aux sièges avant

Structure de carrosserie à compatibilité avancée^{MC} (ACE^{MC})

Serrures de sécurité à l'arrière pour enfants

Feux de jour (DRL)

Coussins gonflables avant (SRS) à 2 étapes et à seuils multiples

Sortie d'urgence du coffre

Coussins gonflables avant latéraux à système de détection de la position de l'occupant (OPDS) du siège avant droit

Système antiviol immobilisateur

Fixations à ancrage inférieur et courroies pour siège d'enfant (LATCH)

Système de sécurité

Rideaux gonflables latéraux

Assistance à la stabilité du véhicule (VSA^{MD}) avec traction asservie

DIMENSIONS

Volume utilitaire : 353 l

Poids à vide – BM/BA : 1 202/1 229 kg‡

Réservoir de carburant : 50 l

Dégagement à la tête – avant/arrière : 992/942 mm†

Hauteur : 1 435 mm

Dégagement aux hanches – avant/arrière : 1 283/1 306 mm

Dégagement pour les jambes – avant/arrière : 1 066/919 mm

Longueur : 4 504 mm

Volume habitable : 2 677 l†

Dégagement aux épaules – avant/arrière : 1 438/1 355 mm

Voie – avant/arrière : 1 499/1 522 mm

Empattement : 2 670 mm

Largeur : 1 752 mm

‡ Dimensions des véhicules sans options.

DIVERTISSEMENT

Chaîne sonore AM/FM/CD de 160 watts, compatibilité avec les fichiers MP3 et Windows Media^{MD} Audio et 4 haut-parleurs

Antivol de la chaîne sonore

Commandes de la chaîne sonore illuminées sur le volant

Antenne intégrée dans la lunette arrière

Prise d'entrée auxiliaire et MP3

Réglage automatique du volume sensible à la vitesse (SVC)

Port pour appareils USB

CONFORT ET COMMODITÉ

Prise de courant de 12 V

Essuie-glace à balayage intermittent à 2 vitesses

Système de climatisation avec filtration d'air

Éclairage du compartiment à bagages

Indicateur de consommation de carburant numérique

Odomètre numérique

Totalisateur journalier numérique

Pochettes dans les portes avant et arrière

Porte-gobelets avant et arrière

Console avant avec accoudoir

(Système mains libres) HandsFreeLink^{MC} et interface de téléphone sans fil Bluetooth^{MD} bilingue

Commandes illuminées de la chaîne sonore, du programmeur de vitesse, du i-MID et du téléphone sur le volant

Affichage multi-info intelligent (i-MID)

Aide-mémoire d'entretien

Lampes de lecture

Compartiment de rangement multifonctionnel dans la console centrale

Pochette dans le dossier du siège passager

Glaces électriques

Serrures électriques programmables automatiques

Accoudoir du siège arrière

Conduits de chauffage à l'arrière

Système d'entrée à distance

Commande à distance d'ouverture du volet d'accès au réservoir de carburant

Sonnerie d'avertissement pour la portée de la ceinture de sécurité

Colonne de direction inclinable et télescopique

COULEURS EXTÉRIEURES/INTÉRIEURES



Les couleurs peuvent différer de l'illustration.



Civic berline EX

Aux caractéristiques de la LX s'ajoutent ou se substituent :

Roues de 16 po en alliage d'aluminium · Chaîne sonore AM/FM/CD de 160 watts, compatibilité avec les fichiers MP3 et Windows Media^{MD} Audio et 6 haut-parleurs · Indicateur de la température extérieure · Volant gainé de cuir · Freins assistés à disque ventilé à l'avant, à disque plein à l'arrière · Toit ouvrant électrique muni d'un dispositif d'inclinaison · Glaces électriques avec touche d'abaissement et de relèvement automatique de la glace avant gauche · Essuie-glace intermittents variables

GROUPE MOTOPROPULSEUR

Moteur i-VECTEC^{MD} de 1,8 litre à 4 cylindres à SACT et à 16 soupapes
Puissance motrice : 140 ch à 6 500 r/min*
Couple : 128 lb-pi à 4 300 r/min*
Cylindrée : 1 798 cc
Régime maximal : 6 700 r/min
Émissions : Tier 2 Bin 5
Alésage et course : 81 x 87,3 mm
Taux de compression : 10,6 à 1
Système d'aide à la conduite écologique (Eco Assist^{MC})
Type de carburant recommandé : Ordinaire

* Les calculs de la puissance motrice et du couple respectent la SAE nette révisée en août 2004, procédures SAE J1349.

TRANSMISSION

Boîte automatique (BA) à 5 vitesses avec contrôle logique de l'inclinaison et verrouillage du convertisseur de couple (en option)
Boîte manuelle (BM) à 5 vitesses
Système d'accélérateur électronique (Drive-by-Wire Throttle System^{MC})
Traction avant

COTE DE CONSOMMATION[†] (L/100 KM)

Boîte automatique (ville/autoroute/combiné) : 7,2/5,0/6,2
Boîte manuelle (ville/autoroute/combiné) : 7,2/5,4/6,4

[†] Consommation de carburant à titre indicatif seulement. Peut varier en fonction de l'utilisation et des accessoires. Voyez votre concessionnaire pour les plus récentes données EnerGuide publiées par Ressources naturelles Canada (lorsque disponibles).

CHÂSSIS

Roues de 16 po en alliage d'aluminium
Pneus toutes saisons : P205/55 R16 89H
Suspension avant de type MacPherson
Barres stabilisatrices avant et arrière
Direction à crémaillère à assistance électrique (EPS) qui s'adapte au mouvement
Suspension arrière à double fourchette à articulations multiples
Freins assistés à disque ventilé à l'avant, à disque plein à l'arrière

CARACTÉRISTIQUES EXTÉRIEURES

Poignées de porte de couleur assortie
Rétroviseurs extérieurs chauffants de couleur assortie
Rétroviseurs extérieurs repliables électriques
Gardes-boue avant
Phares halogènes à réflecteurs multiples à extinction automatique
Toit ouvrant électrique muni d'un dispositif d'inclinaison
Dégivreur de lunette arrière avec minuterie

DIVERTISSEMENT

Chaîne sonore AM/FM/CD de 160 watts, compatibilité avec les fichiers MP3 et Windows Media^{MD} Audio et 6 haut-parleurs
Antivol de la chaîne sonore
Commandes de la chaîne sonore illuminées sur le volant
Antenne intégrée dans la lunette arrière
Prise d'entrée auxiliaire et MP3
Réglage automatique du volume sensible à la vitesse (SVC)
Port pour appareils USB

SIÈGES ET GARNITURES

Dossier arrière divisé 60/40 rabattable
Appuie-tête réglables
Siège conducteur à hauteur réglable manuellement
Protège-tapis
Volant gainé de cuir

CARACTÉRISTIQUES DE SÉCURITÉ

Ceintures de sécurité à 3 points de fixation avec prétendeurs avant
Freins antiblocage (ABS) aux 4 roues avec répartition électronique de la puissance de freinage (EBD) et assistance au freinage
Système de retenue active d'appuie-tête aux sièges avant
Structure de carrosserie à compatibilité avancée^{MC} (ACE^{MC})
Serrures de sécurité à l'arrière pour enfants

Feux de jour (DRL)

Coussins gonflables avant (SRS) à 2 étapes et à seuils multiples
Sortie d'urgence du coffre
Coussins gonflables avant latéraux à système de détection de la position de l'occupant (OPDS) du siège avant droit
Système antivol immobilisateur
Fixations à ancrage inférieur et courroies pour siège d'enfant (LATCH)
Système de sécurité
Rideaux gonflables latéraux
Assistance à la stabilité du véhicule (VSA^{MD}) avec traction asservie

DIMENSIONS


Volume utilitaire : 344 l
Poids à vide - BM/BA : 1 227/1 255 kg[†]
Réservoir de carburant : 50 l
Dégagement à la tête - avant/arrière : 963/920 mm[†]
Hauteur : 1 435 mm
Dégagement aux hanches - avant/arrière : 1 283/1 306 mm
Dégagement pour les jambes - avant/arrière : 1 066/919 mm
Longueur : 4 504 mm
Volume habitable : 2 607 l[†]
Dégagement aux épaules - avant/arrière : 1 438/1 355 mm
Voie - avant/arrière : 1 499/1 522 mm
Empattement : 2 670 mm
Largeur : 1 752 mm
[†] Dimensions des véhicules sans options.

CONFORT ET COMMODITÉ

Prise de courant de 12 V
Système de climatisation avec filtration d'air
Éclairage du compartiment à bagages
Indicateur de consommation de carburant numérique
Odomètre numérique
Totalisateur journalier numérique
Indicateur de la température extérieure
Pochettes dans les portes avant et arrière
Porte-gobelets avant et arrière
Console avant avec accoudoir
(Système mains libres) HandsFreeLink^{MC} et interface de téléphone sans fil Bluetooth^{MD} bilingue
Commandes illuminées de la glace du conducteur et des serrures des portes
Commandes illuminées de la chaîne sonore, du programmeur de vitesse, du i-MID et du téléphone sur le volant
Affichage multi-info intelligent (i-MID)
Aide-mémoire d'entretien
Lampes de lecture

Compartiment de rangement multifonctionnel dans la console centrale
Pochette dans le dossier du siège passager
Glaces électriques avec touche d'abaissement et de relèvement automatique de la glace avant gauche
Serrures électriques programmables automatiques
Accoudoir du siège arrière
Conduits de chauffage à l'arrière
Système d'entrée à distance avec commande d'ouverture du coffre
Commande à distance d'ouverture du volet d'accès au réservoir de carburant
Sonnerie d'avertissement pour la portée de la ceinture de sécurité
Colonne de direction inclinable et télescopique
Essuie-glace intermittents variables

COULEURS EXTÉRIEURES/INTÉRIEURES



Les couleurs peuvent différer de l'illustration.



Civic berline EX-L

Aux caractéristiques de la EX s'ajoutent ou se substituent :

Boîte automatique (BA) à 5 vitesses avec contrôle logique de l'inclinaison et verrouillage du convertisseur de couple · Prises de courant de 12 V (2) · Siège conducteur à 8 réglages électriques · Sièges avant chauffants · Système de navigation Honda relié par satellite^{MC} avec reconnaissance bilingue de la voix · Commandes illuminées de la chaîne sonore, du programmeur de vitesse, du i-MID, de navigation et du téléphone sur le volant · Sièges garnis de cuir · Phares halogènes à réflecteurs multiples à allumage et extinction automatique · Radio satellite XM^{MD*}

* Période d'essai gratuite d'une durée de 3 mois après laquelle des frais s'appliqueront. Offerte dans les 10 provinces du Canada et dans les 48 États contigus des États-Unis. Pour connaître les détails et les conditions, visitez www.xmradio.ca.

GRUPE MOTOPROPULSEUR

Moteur i-VTEC^{MD} de 1,8 litre à 4 cylindres à SACT et à 16 soupapes

Puissance motrice : 140 ch à 6 500 r/min*

Couple : 128 lb-pi à 4 300 r/min*

Cylindrée : 1 798 cc

Régime maximal : 6 700 r/min

Émissions : Tier 2 Bin 5

Alésage et course : 81 x 87,3 mm

Taux de compression : 10,6 à 1

Système d'aide à la conduite écologique (Eco Assist^{MC})

Type de carburant recommandé : Ordinaire

* Les calculs de la puissance motrice et du couple respectent la SAE nette révisée en août 2004, procédures SAE J1349.

TRANSMISSION

Boîte automatique (BA) à 5 vitesses avec contrôle logique de l'inclinaison et verrouillage du convertisseur de couple

Système d'accélérateur électronique (Drive-by-Wire Throttle System^{MC})

Traction avant

COTE DE CONSOMMATION† (L/100 KM)

Boîte automatique (ville/autoroute/combiné) : 7,2/5,0/6,2

† Consommation de carburant à titre indicatif seulement. Peut varier en fonction de l'utilisation et des accessoires. Voyez votre concessionnaire pour les plus récentes données EnerGuide publiées par Ressources naturelles Canada (lorsque disponibles).

CHÂSSIS

Roues de 16 po en alliage d'aluminium

Pneus toutes saisons : P205/55 R16 89H

Suspension avant de type MacPherson

Barres stabilisatrices avant et arrière

Direction à crémaillère à assistance électrique (EPS) qui s'adapte au mouvement

Suspension arrière à double fourchette à articulations multiples

Freins assistés à disque ventilé à l'avant, à disque plein à l'arrière

CARACTÉRISTIQUES EXTÉRIEURES

Poignées de porte de couleur assortie

Rétroviseurs extérieurs chauffants de couleur assortie

Rétroviseurs extérieurs repliables électriques

Gardes-boue avant

Phares halogènes à réflecteurs multiples à allumage et extinction automatique

Toit ouvrant électrique muni d'un dispositif d'inclinaison

Dégivreur de lunette arrière avec minuterie

DIVERTISSEMENT

Chaîne sonore AM/FM/CD de 160 watts, compatibilité avec les fichiers MP3 et Windows Media^{MD} Audio et 6 haut-parleurs

Antivol de la chaîne sonore

Commandes de la chaîne sonore illuminées sur le volant

Antenne intégrée dans la lunette arrière

Prise d'entrée auxiliaire et MP3

Réglage automatique du volume sensible à la vitesse (SVC)

Port pour appareils USB

Radio satellite XM^{MD†}

† Période d'essai gratuite d'une durée de 3 mois après laquelle des frais s'appliqueront. Offerte dans les 10 provinces du Canada et dans les 48 États contigus des États-Unis. Pour connaître les détails et les conditions, visitez www.xmradio.ca.

SIÈGES ET GARNITURES

Dossier arrière divisé 60/40 rabattable

Appuie-tête réglables

Siège conducteur à 8 réglages électriques

Protège-tapis

Sièges avant chauffants

Sièges garnis de cuir

Volant gainé de cuir

CARACTÉRISTIQUES DE SÉCURITÉ

Ceintures de sécurité à 3 points de fixation avec prétendeurs avant

Freins antiblocage (ABS) aux 4 roues avec répartition électronique de la puissance de freinage (EBD) et assistance au freinage

Structure de carrosserie à compatibilité avancée^{MC} (ACE^{MC})

Serrures de sécurité à l'arrière pour enfants

Feux de jour (DRL)

Coussins gonflables avant (SRS) à 2 étapes et à seuils multiples

Sortie d'urgence du coffre

Coussins gonflables avant latéraux à système de détection de la position de l'occupant (OPDS) du siège avant droit

Système antivol immobilisateur

Fixations à ancrage inférieure et courroies pour siège d'enfant (LATCH)

Système de sécurité

Rideaux gonflables latéraux

Assistance à la stabilité du véhicule (VSA^{MD}) avec traction asservie

DIMENSIONS

Volume utilitaire : 344 l

Poids à vide : 1 267 kg**

Réservoir de carburant : 50 l

Dégagement à la tête – avant/arrière : 963/920 mm**

Hauteur : 1 435 mm

Dégagement aux hanches – avant/arrière : 1 283/1 306 mm

Dégagement pour les jambes – avant/arrière : 1 066/919 mm

Longueur : 4 504 mm

Volume habitable : 2 607 l**

Dégagement aux épaules – avant/arrière : 1 438/1 355 mm

Voie – avant/arrière : 1 499/1 522 mm

Empattement : 2 670 mm

Largeur : 1 752 mm

** Dimensions des véhicules sans options.

CONFORT ET COMMODITÉ

Prises de courant de 12 V (2)

Système de climatisation avec filtration d'air

Éclairage du compartiment à bagages

Indicateur de consommation de carburant numérique

Odomètre numérique

Totalisateur journalier numérique

Indicateur de la température extérieure

Pochettes dans les portes avant et arrière

Porte-gobelets avant et arrière

Console avant avec accoudoir

(Système mains libres) HandsFreeLink^{MC} et interface de téléphone sans fil Bluetooth^{MD} bilingue

Système de navigation Honda relié par satellite^{MC} avec reconnaissance bilingue de la voix

Commandes illuminées de la glace du conducteur et des serrures des portes

Commandes illuminées de la chaîne sonore, du programmeur de vitesse, du i-MID, de navigation et du téléphone sur le volant

Affichage multi-info intelligent (i-MID)

Aide-mémoire d'entretien

Lampes de lecture

Compartiment de rangement multifonctionnel dans la console centrale

Pochette dans le dossier du siège passager

Glaces électriques avec touche d'abaissement et de relèvement automatique de la glace avant gauche

Serrures électriques programmables automatiques

Accoudoir du siège arrière

Conduits de chauffage à l'arrière

Système d'entrée à distance avec commande d'ouverture du coffre


Commande à distance d'ouverture du volet d'accès au réservoir de carburant

Sonnerie d'avertissement pour la portée de la ceinture de sécurité

Colonne de direction inclinable et télescopique

Essuie-glace intermittents variables

COULEURS EXTÉRIEURES/INTÉRIEURES



Les couleurs peuvent différer de l'illustration.



Civic berline Hybrid

Moteur i-VTEC^{MD} de 1,5 litre à 4 cylindres à SACT et à 8 soupapes de 110 chevaux avec assistance motorisée intégrée IMA^{MD} (Integrated Motor Assist IMA^{MD}) • Transmission à variation continue (CVT) • Batterie au lithium-ion (Li-ion) • Roues légères de 15 po en alliage d'aluminium • Chaîne sonore AM/FM/CD de 160 watts, compatibilité avec les fichiers MP3 et Windows Media^{MD} Audio et 6 haut-parleurs • Système de climatisation automatique avec filtration d'air • Rétroviseurs extérieurs chauffants repliables électriques de couleur assortie avec indicateurs de virage intégrés • Système mains libres (HandsFreeLink^{MC}) et interface de téléphone sans fil Bluetooth^{MD} bilingue • Sièges avant chauffants • Commandes illuminées de la chaîne sonore, du programmeur de vitesse, du i-MID, de navigation et du téléphone sur le volant • Indicateur de charge de la batterie de l'assistance motorisée intégrée IMA^{MD} • Indicateur de charge de l'assistance motorisée intégrée IMA^{MD} • Affichage multi-info intelligent (i-MID) • Prise d'entrée auxiliaire et MP3 • Direction à crémaillère à assistance électrique (EPS) qui s'adapte au mouvement • Freins assistés à disque ventilé à l'avant, à tambour à l'arrière • Serrures électriques programmables automatiques • Aileron arrière sur le couvercle du coffre • Système d'entrée à distance avec commande d'ouverture du coffre • Port pour appareils USB • Assistance à la stabilité du véhicule (VSA^{MD}) avec traction asservie

GROUPE MOTOPROPULSEUR

Moteur i-VTEC^{MD} de 1,5 litre à 4 cylindres à SACT et à 8 soupapes avec assistance motorisée intégrée IMA^{MD} (Integrated Motor Assist IMA^{MD})
 Puissance motrice : 93 ch à 6 000 r/min* (110 à 5 500 avec IMA^{MD})
 Couple : 89 lb-pi à 4 500 r/min* (127 à 1 000-3 500 avec IMA^{MD})
 Cylindrée : 1 497 cc
 Régime maximal : 6 000 r/min
 Émissions : Tier 2 Bin 3
 Alésage et course : 73 x 89,4 mm

Taux de compression : 10,8 à 1
 Système d'aide à la conduite écologique (Eco Assist^{MC})
 Type de carburant recommandé : Ordinaire

* Les calculs de la puissance motrice et du couple respectent la SAE nette révisée en août 2004, procédures SAE J1349.

COTE DE CONSOMMATION* (L/100 KM)

Transmission à variation continue (CVT) (ville/autoroute/combinaison) : 4,4/4,2/4,3

† Consommation de carburant à titre indicatif seulement. Peut varier en fonction de l'utilisation et des accessoires. Voyez votre concessionnaire pour les plus récentes données EnerGuide publiées par Ressources naturelles Canada (lorsque disponibles)

TRANSMISSION

Transmission à variation continue (CVT)
 Système d'accélérateur électronique (Drive-by-Wire Throttle System^{MC})
 Traction avant

CHÂSSIS

Roues légères de 15 po en alliage d'aluminium
 Pneus toutes saisons : P195/65 R15 89S
 Suspension avant de type MacPherson
 Barres stabilisatrices avant et arrière
 Direction à crémaillère à assistance électrique (EPS) qui s'adapte au mouvement
 Suspension arrière à double fourchette à articulations multiples
 Freins assistés à disque ventilé à l'avant, à tambour à l'arrière

DIVERTISSEMENT

Chaîne sonore AM/FM/CD de 160 watts, compatibilité avec les fichiers MP3 et Windows Media^{MD} Audio et 6 haut-parleurs
 Antivol de la chaîne sonore
 Commandes de la chaîne sonore illuminées sur le volant

Prise d'entrée auxiliaire et MP3

Antenne sur le toit
 Réglage automatique du volume sensible à la vitesse (SVC)
 Port pour appareils USB

SIÈGES ET GARNITURES

Appuie-tête réglables
 Intérieur en tissu de haute qualité
 Siège conducteur à hauteur réglable manuellement
 Protège-tapis
 Sièges avant chauffants

CARACTÉRISTIQUES DE SÉCURITÉ

Ceintures de sécurité à 3 points de fixation avec prétendeurs avant
 Freins antiblocage (ABS) aux 4 roues avec répartition électronique de la puissance de freinage (EBD) et assistance au freinage
 Structure de carrosserie à compatibilité avancée^{MC} (ACE^{MC})
 Serrures de sécurité à l'arrière pour enfants
 Feux de jour (DRL)
 Coussins gonflables avant (SRS) à 2 étapes et à seuils multiples
 Sortie d'urgence du coffre
 Coussins gonflables avant latéraux à système de détection de la position de l'occupant (OPDS) du siège avant droit
 Système antivol immobilisateur

Fixations à ancrage inférieur et courroies pour siège d'enfant (LATCH)
 Système de sécurité
 Rideaux gonflables latéraux
 Assistance à la stabilité du véhicule (VSA^{MD}) avec traction asservie

DIMENSIONS

Volume utilitaire : 303 l
 Poids à vide : 1 305 kg**
 Réservoir de carburant : 50 l
 Dégagement à la tête – avant/arrière : 992/942 mm**
 Hauteur : 1 430 mm
 Dégagement aux hanches – avant/arrière : 1 283/1 306 mm
 Dégagement pour les jambes – avant/arrière : 1 066/919 mm
 Longueur : 4 504 mm
 Volume habitable : 2 677 l**
 Dégagement aux épaules – avant/arrière : 1 438/1 355 mm
 Voie – avant/arrière : 1 500/1 530 mm
 Empattement : 2 670 mm
 Largeur : 1 752 mm

** Dimensions des véhicules sans options.

CARACTÉRISTIQUES EXTÉRIEURES

Poignées de porte de couleur assortie
 Rétroviseurs extérieurs chauffants de couleur assortie
 Rétroviseurs extérieurs repliables électriques avec indicateurs de virage intégrés
 Gardes-boue avant
 Phares halogènes à réflecteurs multiples à allumage et extinction automatique
 Défecteur arrière intégré dans le couvercle du coffre
 Dégivreur de lunette arrière avec minuterie

CONFORT ET COMMODITÉ

Prises de courant de 12 V (2)
 Système de climatisation automatique avec filtration d'air
 Éclairage du compartiment à bagages
 Indicateur de consommation de carburant numérique
 Odomètre numérique
 Totalisateur journalier numérique
 Indicateur de la température extérieure
 Pochettes dans les portes avant et arrière
 Porte-gobelets avant
 Console avant avec accoudoir
 Système mains libres (HandsFreeLink^{MC}) et interface de téléphone sans fil Bluetooth^{MD} bilingue
 Commandes illuminées de la glace du conducteur et des serrures des portes

Commandes illuminées de la chaîne sonore, du programmeur de vitesse, du i-MID, de navigation et du téléphone sur le volant
 Indicateur de charge de la batterie de l'assistance motorisée intégrée IMA^{MD}
 Indicateur de charge de l'assistance motorisée intégrée IMA^{MD}
 Affichage multi-info intelligent (i-MID)
 Aide-mémoire d'entretien
 Lampes de lecture
 Compartiment de rangement multifonctionnel dans la console centrale
 Pochette dans le dossier du siège passager
 Glaces électriques avec touche d'abaissement et de relèvement automatique de la glace avant gauche
 Serrures électriques programmables automatiques
 Conduits de chauffage à l'arrière
 Système d'entrée à distance avec commande d'ouverture du coffre
 Commande à distance d'ouverture du volet d'accès au réservoir de carburant
 Sonnerie d'avertissement pour la portée de la ceinture de sécurité
 Colonne de direction inclinable et télescopique
 Essuie-glace intermittents variables

COULEURS EXTÉRIEURES/INTÉRIEURES



Les couleurs peuvent différer de l'illustration.



Civic berline Hybrid avec Navi

Moteur i-VTEC^{MD} de 1,5 litre à 4 cylindres à SACT et à 8 soupapes de 110 chevaux avec assistance motorisée intégrée IMA^{MD} (Integrated Motor Assist IMA^{MD}) • Transmission à variation continue (CVT) • Batterie au lithium-ion (Li-ion) • Roues légères de 15 po en alliage d'aluminium • Chaîne sonore AM/FM/CD de 160 watts, compatibilité avec les fichiers MP3 et Windows Media^{MD} Audio et 6 haut-parleurs • Système de climatisation automatique avec filtration d'air • Rétroviseurs extérieurs chauffants repliables électriques de couleur assortie avec indicateurs de virage intégrés • Système mains libres (HandsFreeLink^{MC}) et interface de téléphone sans fil Bluetooth^{MD} bilingue • Sièges avant chauffants • Système de navigation Honda relié par satellite^{MC} avec reconnaissance bilingue de la voix • Commandes illuminées de la chaîne sonore, du programmeur de vitesse, du i-MID, de navigation et du téléphone sur le volant • Indicateur de charge de la batterie de l'assistance motorisée intégrée IMA^{MD} • Indicateur de charge de l'assistance motorisée intégrée IMA^{MD} • Affichage multi-info intelligent (i-MID) • Prise d'entrée auxiliaire et MP3 • Direction à crémaillère à assistance électrique (EPS) qui s'adapte au mouvement • Freins assistés à disque ventilé à l'avant, à tambour à l'arrière • Serrures électriques programmables automatiques • Aileron arrière sur le couvercle du coffre • Système d'entrée à distance avec commande d'ouverture du coffre • Port pour appareils USB • Assistance à la stabilité du véhicule (VSA^{MD}) avec traction asservie • Radio satellite SiriusXM^{MD} Canada*

* Période d'essai gratuite d'une durée de 3 mois après laquelle des frais s'appliqueront. Offerte dans les 10 provinces du Canada et dans les 48 États contigus des États-Unis. Pour connaître les détails et les conditions, visitez www.xmradio.ca ou www.sirius.ca.

GROUPE MOTOPROPULSEUR

Moteur i-VTEC^{MD} de 1,5 litre à 4 cylindres à SACT et à 8 soupapes avec assistance motorisée intégrée IMA^{MD} (Integrated Motor Assist IMA^{MD})
Puissance motrice : 93 ch à 6 000 r/min[†]
(110 à 5 500 avec IMA^{MD})

Couple : 89 lb-pi à 4 500 r/min[†]
(127 à 1 000-3 500 avec IMA^{MD})

Cylindrée : 1 497 cc

Régime maximal : 6 000 r/min

Émissions : Tier 2 Bin 3

Alésage et course : 73 x 89,4 mm

Taux de compression : 10,8 à 1

Système d'aide à la conduite écologique (Eco Assist^{MC})

Type de carburant recommandé : Ordinaire

* Les calculs de la puissance motrice et du couple respectent la SAE nette révisée en août 2004, procédures SAE J1349.

COTE DE CONSOMMATION[†] (L/100 KM)

Transmission à variation continue (CVT) (ville/autoroute/combiné) : 4,4/4,2/4,3

† Consommation de carburant à titre indicatif seulement. Peut varier en fonction de l'utilisation et des accessoires. Voyez votre concessionnaire pour les plus récentes données EnerGuide publiées par Ressources naturelles Canada (lorsque disponibles)

TRANSMISSION

Transmission à variation continue (CVT)

Système d'accélérateur électronique (Drive-by-Wire Throttle System^{MC})

Traction avant

CHÂSSIS

Roues légères de 15 po en alliage d'aluminium

Pneus toutes saisons : P195/65 R15 89S

Suspension avant de type MacPherson

Barres stabilisatrices avant et arrière

Direction à crémaillère à assistance électrique (EPS) qui s'adapte au mouvement

Suspension arrière à double fourchette à articulations multiples

Freins assistés à disque ventilé à l'avant, à tambour à l'arrière

DIVERTISSEMENT

Chaîne sonore AM/FM/CD de 160 watts, compatibilité avec les fichiers MP3 et Windows Media^{MD} Audio et 6 haut-parleurs

Antivol de la chaîne sonore

Commandes de la chaîne sonore illuminées sur le volant

Prise d'entrée auxiliaire et MP3

Antenne sur le toit

Réglage automatique du volume sensible à la vitesse (SVC)

Port pour appareils USB

Radio satellite Sirius XM^{MD} Canada*

‡ Période d'essai gratuite d'une durée de 3 mois après laquelle des frais s'appliqueront. Offerte dans les 10 provinces du Canada et dans les 48 États contigus des États-Unis. Pour connaître les détails et les conditions, visitez www.xmradio.ca ou www.sirius.ca.

SIÈGES ET GARNITURES

Appuie-tête réglables

Intérieur en tissu de haute qualité

Siège conducteur à hauteur réglable manuellement

Protège-tapis

Sièges avant chauffants

CARACTÉRISTIQUES DE SÉCURITÉ

Ceintures de sécurité à 3 points de fixation avec prétendeurs avant

Freins antiblocage (ABS) aux 4 roues avec répartition électronique de la puissance de freinage (EBD) et assistance au freinage

Structure de carrosserie à compatibilité avancée^{MC} (ACE^{MC})

Serrures de sécurité à l'arrière pour enfants

Feux de jour (DRL)

Coussins gonflables avant (SRS) à 2 étapes et à seuils multiples

Sortie d'urgence du coffre

Coussins gonflables avant latéraux à système de détection de la position de l'occupant (OPDS) du siège avant droit

Système antivol immobilisateur

Fixations à ancrage inférieur et courroies pour siège d'enfant (LATCH)

Système de sécurité

Rideaux gonflables latéraux

Assistance à la stabilité du véhicule (VSA^{MD}) avec traction asservie

DIMENSIONS

Volume utilitaire : 303 l

Poids à vide : 1 305 kg**

Réservoir de carburant : 50 l

Dégagement à la tête – avant/arrière : 992/942 mm**

Hauteur : 1 430 mm

Dégagement aux hanches – avant/arrière : 1 283/1 306 mm

Dégagement pour les jambes – avant/arrière : 1 066/919 mm

Longueur : 4 504 mm

Volume habitable : 2 677 l**

Dégagement aux épaules – avant/arrière : 1 438/1 355 mm

Voie – avant/arrière : 1 500/1 530 mm

Empattement : 2 670 mm

Largeur : 1 752 mm

** Dimensions des véhicules sans options.

CARACTÉRISTIQUES EXTÉRIEURES

Poignées de porte de couleur assortie

Rétroviseurs extérieurs chauffants de couleur assortie

Rétroviseurs extérieurs repliables électriques avec indicateurs de virage intégrés

Gardes-boue avant

Phares halogènes à réflecteurs multiples à allumage et extinction automatique

Déflecteur arrière intégré dans le couvercle du coffre

Dégivreur de lunette arrière avec minuterie

CONFORT ET COMMODITÉ

Prises de courant de 12 V (2)

Système de climatisation automatique avec filtration d'air

Éclairage du compartiment à bagages

Indicateur de consommation de carburant numérique

Odomètre numérique

Totalisateur journalier numérique

Indicateur de la température extérieure

Pochettes dans les portes avant et arrière

Porte-gobelets avant

Console avant avec accoudoir

Système mains libres (HandsFreeLink^{MC}) et interface de téléphone sans fil Bluetooth^{MD} bilingue

Système de navigation Honda relié par satellite^{MC} avec reconnaissance bilingue de la voix

Commandes illuminées de la glace du conducteur et des serrures des portes

Commandes illuminées de la chaîne sonore, du programmeur de vitesse, du i-MID, de navigation et du téléphone sur le volant

Indicateur de charge de la batterie de l'assistance motorisée intégrée IMA^{MD}

Indicateur de charge de l'assistance motorisée intégrée IMA^{MD}

Affichage multi-info intelligent (i-MID)

Aide-mémoire d'entretien

Lampes de lecture

Compartiment de rangement multifonctionnel dans la console centrale

Pochette dans le dossier du siège passager

Glaces électriques avec touche d'abaissement et de relèvement automatique de la glace avant gauche

Serrures électriques programmables automatiques

Conduits de chauffage à l'arrière

Système d'entrée à distance avec commande d'ouverture du coffre

Commande à distance d'ouverture du volet d'accès au réservoir de carburant

Sonnerie d'avertissement pour la portée de la ceinture de sécurité

Colonne de direction inclinable et télescopique

Essuie-glace intermittents variables

COULEURS EXTÉRIEURES/INTÉRIEURES



Les couleurs peuvent différer de l'illustration.



Coupé Civic Si

Caractéristiques clés :

Moteur i-VTEC^{MD} de 2,4 litres à 4 cylindres à DACT et à 16 soupapes de 201 chevaux et 170 lb-pi de couple
 • Boîte manuelle (BM) à 6 vitesses à rapports rapprochés • Roues de 17 po en alliage d'aluminium • Chaîne sonore AM/FM/CD Premium de 360 watts, compatibilité avec les fichiers MP3 et Windows Media^{MD} Audio et 7 haut-parleurs incluant un caisson de graves • Pommeau du levier de vitesses en aluminium avec cuir
 • Aileron arrière sur le couvercle du coffre de couleur assortie à feu de freinage LED intégré • Embout de pot d'échappement chromé • Phares antibrouillard • Différentiel de glissement limité de type hélicoïdal • Système de navigation Honda relié par satellite^{MC} avec reconnaissance bilingue de la voix • Commandes illuminées de la chaîne sonore, du programmeur de vitesse, du i-MID, de navigation et du téléphone sur le volant • Affichage multi-info intelligent (i-MID) • Phares halogènes à réflecteurs multiples à allumage et extinction automatique • Écran d'affichage • Cadrons à rétroéclairage rouge • Sièges sport à broderie et piqûre à contraste élevé • Suspension avant de type MacPherson à levier de contrôle de type sport • Suspension arrière à double fourchette à bras réactif de type sport • Port pour appareils USB • Radio satellite XM^{MD*}

* Période d'essai gratuite d'une durée de 3 mois après laquelle des frais s'appliqueront. Offerte dans les 10 provinces du Canada et dans les 48 États contigus des États-Unis. Pour connaître les détails et les conditions, visitez www.xmradio.ca.

GROUPE MOTOPROPULSEUR

Moteur i-VTEC^{MD} de 2,4 litres à 4 cylindres à DACT et à 16 soupapes

Puissance motrice : 201 ch à 7 000 r/min[†]

Couple : 170 lb-pi à 4 400 r/min[†]

Cylindrée : 2 354 cc

Régime maximal : 7 000 r/min

Émissions : Tier 2 Bin 5

Alésage et course : 87 x 99 mm

Taux de compression : 11,0 à 1

Carburant requis : Super

† Les calculs de la puissance motrice et du couple respectent la SAE nette révisée en août 2004, procédures SAE J1349.

COTE DE CONSOMMATION[†] (L/100 KM)

Boîte manuelle (ville/autoroute/combiné) : 10,0/6,4/8,4

† Consommation de carburant à titre indicatif seulement. Peut varier en fonction de l'utilisation et des accessoires. Voyez votre concessionnaire pour les plus récentes données EnerGuide publiées par Ressources naturelles Canada (lorsque disponibles).

TRANSMISSION

Boîte manuelle (BM) à 6 vitesses à rapports rapprochés

Système d'accélérateur électronique (Drive-by-Wire Throttle System^{MC})

Traction avant

Différentiel de glissement limité de type hélicoïdal

CHÂSSIS

Roues de 17 po en alliage d'aluminium

Pneus toutes saisons : P215/45 R17 87V

Barres stabilisatrices avant et arrière

Direction à crémaillère à assistance électrique (EPS) qui s'adapte au mouvement

Freins assistés à disque plein à l'arrière

Freins assistés à disque ventilé à l'avant

Suspension avant de type MacPherson à levier de contrôle de type sport

Suspension arrière à double fourchette à bras réactif de type sport

CARACTÉRISTIQUES EXTÉRIEURES

Poignées de porte de couleur assortie

Rétroviseurs extérieurs chauffants électriques de couleur assortie

Aileron arrière sur le couvercle du coffre de couleur assortie à feu de freinage LED intégré

Embout de pot d'échappement chromé

Phares antibrouillard

Gardes-boue avant

Phares halogènes à réflecteurs multiples à allumage et extinction automatique

Toit ouvrant électrique muni d'un dispositif d'inclinaison

Dégivreur de lunette arrière avec minuterie

SIÈGES ET GARNITURES

Dossier arrière divisé 60/40 rabattable

Appuie-tête réglables

Pommeau du levier de vitesses en aluminium avec cuir

Siège conducteur à hauteur réglable manuellement

Protège-tapis

Volant gainé de cuir

Sièges sport à broderie et piqûre à contraste élevé

CARACTÉRISTIQUES DE SÉCURITÉ

Ceintures de sécurité à 3 points de fixation avec prétendeurs avant

Freins antiblocage (ABS) aux 4 roues avec répartition électronique de la puissance de freinage (EBD) et assistance au freinage

Structure de carrosserie à compatibilité avancée^{MC} (ACE^{MC})

Feux de jour (DRL)

Coussins gonflables avant (SRS) à 2 étapes et à seuils multiples

Sortie d'urgence du coffre

Coussins gonflables avant latéraux à système de détection de la position de l'occupant (OPDS) du siège avant droit

Système antivol immobilisateur

Fixations à ancrage inférieur et courroies pour siège d'enfant (LATCH)

Système de sécurité

Rideaux gonflables latéraux

Poutrelles de protection latérales dans les portières

Assistance à la stabilité du véhicule (VSA^{MD}) avec traction asservie

DIMENSIONS

Volume utilitaire : 331 l

Poids à vide : 1 317 kg*

Réservoir de carburant : 50 l

Dégagement à la tête – avant/arrière : 958/872 mm*

Hauteur : 1 397 mm

Dégagement aux hanches – avant/arrière : 1 352/1 244 mm

Dégagement pour les jambes – avant/arrière : 1 072/782 mm

Longueur : 4 475 mm

Volume habitable : 2 340 l*

Dégagement aux épaules – avant/arrière : 1 400/1 325 mm

Voie – avant/arrière : 1 499/1 522 mm

Empattement : 2 620 mm

Largeur : 1 752 mm

* Dimensions des véhicules sans options.

CONFORT ET COMMODITÉ

Prises de courant de 12 V (2)

Système de climatisation avec filtration d'air

Porte-gobelets

Éclairage du compartiment à bagages

Tableau de bord numérique

Odomètre numérique

Totalisateur journalier numérique

Compartiments de rangement dans les portes

Indicateur de la température extérieure

Console avant avec accoudoir

(Système mains libres) HandsFreeLink^{MC} et interface de téléphone sans fil Bluetooth^{MD} bilingue

Système de navigation Honda relié par satellite^{MC} avec reconnaissance bilingue de la voix

Commandes illuminées de la glace du conducteur et des serrures des portes

Commandes illuminées de la chaîne sonore, du programmeur de vitesse, du i-MID, de navigation et du téléphone sur le volant

Affichage multi-info intelligent (i-MID)

Aide-mémoire d'entretien

Lampes de lecture

Compartiment de rangement multifonctionnel dans la console centrale

Pochette dans le dossier du siège passager

Écran d'affichage

Glaces électriques avec touche d'abaissement et de relèvement automatique de la glace avant gauche

Serrures électriques programmables automatiques

Cadrons à rétroéclairage rouge

Système d'entrée à distance avec commande d'ouverture du coffre

Commande à distance d'ouverture du volet d'accès au réservoir de carburant

Sonnerie d'avertissement pour la portée de la ceinture de sécurité

Pédales en aluminium texturées

Colonne de direction inclinable et télescopique

Essuie-glace intermittents variables

DIVERTISSEMENT

Chaîne sonore AM/FM/CD Premium de 360 watts, compatibilité avec les fichiers MP3 et Windows Media^{MD} Audio et 7 haut-parleurs incluant un caisson de graves

Antivol de la chaîne sonore

Commandes de la chaîne sonore illuminées sur le volant

Antenne intégrée dans la lunette arrière

Prise d'entrée auxiliaire et MP3

Réglage automatique du volume sensible à la vitesse (SVC)

Port pour appareils USB

Radio satellite XM^{MD*}

† Période d'essai gratuite d'une durée de 3 mois après laquelle des frais s'appliqueront. Offerte dans les 10 provinces du Canada et dans les 48 États contigus des États-Unis. Pour connaître les détails et les conditions, visitez www.xmradio.ca.

COULEURS EXTÉRIEURES/INTÉRIEURES



Les couleurs peuvent différer de l'illustration.



Coupé Civic LX

Moteur i-VTEC^{MD} de 1,8 litre à 4 cylindres à SACT et à 16 soupapes de 140 chevaux · Boîte manuelle (BM) à 5 vitesses · Boîte automatique (BA) à 5 vitesses avec contrôle logique de l'inclinaison et verrouillage du convertisseur de couple en option · Freins antiblocage (ABS) aux 4 roues avec répartition électronique de la puissance de freinage (EBD) et assistance au freinage · Prise de courant de 12 V · Roues de 15 po en acier avec enjoliveurs · Dossier arrière divisé 60/40 rabattable · Chaîne sonore AM/FM/CD de 160 watts, compatibilité avec les fichiers MP3 et Windows Media^{MD} Audio et 6 haut-parleurs · Système de climatisation avec filtration d'air · Rétroviseurs extérieurs chauffants électriques de couleur assortie · Système d'accélérateur électronique (Drive-by-Wire Throttle System^{MC}) · Miroirs de pare-soleil du conducteur et du passager avant · Coussins gonflables avant (SRS) à 2 étapes et à seuils multiples · Système d'aide à la conduite écologique (Eco Assist^{MC}) · Console avant avec accoudoir · Coussins gonflables avant latéraux à système de détection de la position de l'occupant (OPDS) du siège avant droit · (Système mains libres) HandsFreeLink^{MC} et interface de téléphone sans fil Bluetooth^{MD} bilingue · Commandes illuminées de la chaîne sonore, du programmeur de vitesse, du i-MID et du téléphone sur le volant · Affichage multi-info intelligent (i-MID) · Prise d'entrée auxiliaire et MP3 · Suspension avant de type MacPherson · Direction à crémaillère à assistance électrique (EPS) qui s'adapte au mouvement · Suspension arrière à double fourchette à articulations multiples · Phares halogènes à réflecteurs multiples à extinction automatique · Freins assistés à disque ventilé à l'avant · Serrures électriques programmables automatiques · Système d'entrée à distance avec commande d'ouverture du coffre · Rideaux gonflables latéraux · Colonne de direction inclinable et télescopique · Port pour appareils USB · Assistance à la stabilité du véhicule (VSA^{MD}) avec traction asservie

COTE DE CONSOMMATION* (L/100 KM)

Boîte automatique (ville/autoroute/combiné) : 7,2/5,0/6,2
 Boîte manuelle (ville/autoroute/combiné) : 7,2/5,4/6,4

* Consommation de carburant à titre indicatif seulement. Peut varier en fonction de l'utilisation et des accessoires. Voyez votre concessionnaire pour les plus récentes données EnerGuide publiées par Ressources naturelles Canada (lorsque disponibles).

GRUPE MOTOPROPULSEUR

Moteur i-VTEC^{MD} de 1,8 litre à 4 cylindres à SACT et à 16 soupapes
 Puissance motrice : 140 ch à 6 500 r/min[†]
 Couple : 128 lb-pi à 4 300 r/min[†]
 Cylindrée : 1 798 cc
 Régime maximal : 6 700 r/min
 Émissions : Tier 2 Bin 5
 Alésage et course : 81 x 87,3 mm
 Taux de compression : 10,6 à 1
 Système d'aide à la conduite écologique (Eco Assist^{MC})
 Type de carburant recommandé : Ordinaire
 † Les calculs de la puissance motrice et du couple respectent la SAE nette révisée en août 2004, procédures SAE J1349.

TRANSMISSION

Boîte automatique (BA) à 5 vitesses avec contrôle logique de l'inclinaison et verrouillage du convertisseur de couple (en option)
 Boîte manuelle (BM) à 5 vitesses
 Système d'accélérateur électronique (Drive-by-Wire Throttle System^{MC})
 Traction avant

CHÂSSIS

Roues de 15 po en acier avec enjoliveurs
 Pneus toutes saisons : P195/65 R15 89H
 Suspension avant de type MacPherson
 Barres stabilisatrices avant et arrière
 Direction à crémaillère à assistance électrique (EPS) qui s'adapte au mouvement
 Suspension arrière à double fourchette à articulations multiples
 Freins assistés à tambour à l'arrière
 Freins assistés à disque ventilé à l'avant

CARACTÉRISTIQUES EXTÉRIEURES

Poignées de porte de couleur assortie
 Rétroviseurs extérieurs chauffants électriques de couleur assortie
 Gardes-boue avant
 Phares halogènes à réflecteurs multiples à extinction automatique
 Dégivreur de lunette arrière avec minuterie

SIÈGES ET GARNITURES

Dossier arrière divisé 60/40 rabattable
 Appuie-tête réglables
 Siège conducteur à hauteur réglable manuellement
 Protège-tapis

CARACTÉRISTIQUES DE SÉCURITÉ

Ceintures de sécurité à 3 points de fixation avec prétendeurs avant
 Freins antiblocage (ABS) aux 4 roues avec répartition électronique de la puissance de freinage (EBD) et assistance au freinage
 Structure de carrosserie à compatibilité avancée^{MC} (ACE^{MC})
 Feux de jour (DRL)
 Coussins gonflables avant (SRS) à 2 étapes et à seuils multiples
 Sortie d'urgence du coffre
 Coussins gonflables avant latéraux à système de détection de la position de l'occupant (OPDS) du siège avant droit
 Système antivol immobilisateur
 Fixations à ancrage inférieur et courroies pour siège d'enfant (LATCH)
 Système de sécurité
 Rideaux gonflables latéraux
 Poutrelles de protection latérales dans les portières
 Assistance à la stabilité du véhicule (VSA^{MD}) avec traction asservie

DIMENSIONS

Volume utilitaire : 331 l
 Poids à vide – BM/BA : 1 191/1 220 kg[†]
 Réservoir de carburant : 50 l
 Dégagement à la tête – avant/arrière : 967/872 mm[†]
 Hauteur : 1 397 mm
 Dégagement aux hanches – avant/arrière : 1 352/1 244 mm
 Dégagement pour les jambes – avant/arrière : 1 072/782 mm
 Longueur : 4 472 mm
 Volume habitable : 2 355 l[†]
 Dégagement aux épaules – avant/arrière : 1 400/1 325 mm
 Voie – avant/arrière : 1 499/1 522 mm
 Empattement : 2 620 mm
 Largeur : 1 752 mm
 † Dimensions des véhicules sans options.


DIVERTISSEMENT

Chaîne sonore AM/FM/CD de 160 watts, compatibilité avec les fichiers MP3 et Windows Media^{MD} Audio et 6 haut-parleurs
 Antivol de la chaîne sonore
 Commandes de la chaîne sonore illuminées sur le volant
 Antenne intégrée dans la lunette arrière
 Prise d'entrée auxiliaire et MP3
 Réglage automatique du volume sensible à la vitesse (SVC)
 Port pour appareils USB

CONFORT ET COMMODITÉ

Prise de courant de 12 V
 Essuie-glace à balayage intermittent à 2 vitesses
 Système de climatisation avec filtration d'air
 Porte-gobelets
 Éclairage du compartiment à bagages
 Tableau de bord numérique
 Odomètre numérique
 Totalisateur journalier numérique
 Compartiments de rangement dans les portes
 Console avant avec accoudoir
 (Système mains libres) HandsFreeLink^{MC} et interface de téléphone sans fil Bluetooth^{MD} bilingue
 Commandes illuminées de la chaîne sonore, du programmeur de vitesse, du i-MID et du téléphone sur le volant
 Affichage multi-info intelligent (i-MID)
 Aide-mémoire d'entretien
 Lampes de lecture
 Compartiment de rangement multifonctionnel dans la console centrale
 Glaces électriques
 Serrures électriques programmables automatiques
 Système d'entrée à distance avec commande d'ouverture du coffre
 Commande à distance d'ouverture du volet d'accès au réservoir de carburant
 Sonnerie d'avertissement pour la portée de la ceinture de sécurité
 Colonne de direction inclinable et télescopique

COULEURS EXTÉRIEURES/INTÉRIEURES



Les couleurs peuvent différer de l'illustration.



Coupé Civic EX

Aux caractéristiques du LX s'ajoutent ou se substituent :
Roues de 16 po en alliage d'aluminium · Indicateur de la température extérieure · Volant gainé de cuir
· Pochette dans le dossier du siège passager · Freins assistés à disque ventilé à l'avant, à disque plein à l'arrière · Toit ouvrant électrique muni d'un dispositif d'inclinaison · Glaces électriques avec touche d'abaissement et de relèvement automatique de la glace avant gauche · Essuie-glace intermittents variables

GRUPE MOTOPROPULSEUR

Moteur i-VTEC^{MD} de 1,8 litre à 4 cylindres à SACT et à 16 soupapes

Puissance motrice : 140 ch à 6 500 r/min*

Couple : 128 lb-pi à 4 300 r/min*

Cylindrée : 1 798 cc

Régime maximal : 6 700 r/min

Émissions : Tier 2 Bin 5

Alésage et course : 81 x 87,3 mm

Taux de compression : 10,6 à 1

Système d'aide à la conduite écologique (Eco Assist^{MC})

Type de carburant recommandé : Ordinaire

* Les calculs de la puissance motrice et du couple respectent la SAE nette révisée en août 2004, procédures SAE J1349.

COTE DE CONSOMMATION[†] (L/100 KM)

Boîte automatique (ville/autoroute/combiné) : 7,2/5,0/6,2

Boîte manuelle (ville/autoroute/combiné) : 7,2/5,4/6,4

[†] Consommation de carburant à titre indicatif seulement. Peut varier en fonction de l'utilisation et des accessoires. Voyez votre concessionnaire pour les plus récentes données EnerGuide publiées par Ressources naturelles Canada (lorsque disponibles).

TRANSMISSION

Boîte automatique (BA) à 5 vitesses avec contrôle logique de l'inclinaison et verrouillage du convertisseur de couple (en option)

Boîte manuelle (BM) à 5 vitesses

Système d'accélérateur électronique (Drive-by-Wire Throttle System^{MC})

Traction avant

CHÂSSIS

Roues de 16 po en alliage d'aluminium

Pneus toutes saisons : P205/55 R16 89H

Suspension avant de type MacPherson

Barres stabilisatrices avant et arrière

Direction à crémaillère à assistance électrique (EPS) qui s'adapte au mouvement

Suspension arrière à double fourchette à articulations multiples

Freins assistés à disque plein à l'arrière

Freins assistés à disque ventilé à l'avant

CARACTÉRISTIQUES EXTÉRIEURES

Poignées de porte de couleur assortie

Rétroviseurs extérieurs chauffants électriques de couleur assortie

Gardes-boue avant

Phares halogènes à réflecteurs multiples à extinction automatique

Toit ouvrant électrique muni d'un dispositif d'inclinaison

Dégivreur de lunette arrière avec minuterie

CARACTÉRISTIQUES DE SÉCURITÉ

Ceintures de sécurité à 3 points de fixation avec prétendeurs avant

Freins antiblocage (ABS) aux 4 roues avec répartition électronique de la puissance de freinage (EBD) et assistance au freinage

Structure de carrosserie à compatibilité avancée^{MC} (ACE^{MC})

Feux de jour (DRL)

Coussins gonflables avant (SRS) à 2 étapes et à seuils multiples

Sortie d'urgence du coffre

Coussins gonflables avant latéraux à système de détection de la position de l'occupant (OPDS) du siège avant droit

Système antivol immobilisateur

Fixations à ancrage inférieur et courroies pour siège d'enfant (LATCH)

Système de sécurité

Rideaux gonflables latéraux

Poutrelles de protection latérales dans les portières Assistance à la stabilité du véhicule (VSA^{MD}) avec traction asservie

SIÈGES ET GARNITURES

Dossier arrière divisé 60/40 rabattable

Appui-tête réglables

Siège conducteur à hauteur réglable manuellement

Protège-tapis

Volant gainé de cuir

DIMENSIONS

Volume utilitaire : 331 l

Poids à vide - BM/BA : 1 220/1 249 kg[‡]

Réservoir de carburant : 50 l

Dégagement à la tête - avant/arrière : 958/872 mm[‡]

Hauteur : 1 397 mm

Dégagement aux hanches - avant/arrière : 1 352/1 244 mm

Dégagement pour les jambes - avant/arrière : 1 072/782 mm

Longueur : 4 472 mm

Volume habitable : 2 340 l[‡]

Dégagement aux épaules - avant/arrière : 1 400/1 325 mm

Voie - avant/arrière : 1 499/1 522 mm

Empattement : 2 620 mm

Largeur : 1 752 mm

[‡] Dimensions des véhicules sans options.

DIVERTISSEMENT

Chaîne sonore AM/FM/CD de 160 watts, compatibilité avec les fichiers MP3 et Windows Media^{MD} Audio et 6 haut-parleurs

Antivol de la chaîne sonore

Commandes de la chaîne sonore illuminées sur le volant

Antenne intégrée dans la lunette arrière

Prise d'entrée auxiliaire et MP3

Réglage automatique du volume sensible à la vitesse (SVC)

Port pour appareils USB

CONFORT ET COMMODITÉ

Prise de courant de 12 V

Système de climatisation avec filtration d'air

Porte-gobelets

Éclairage du compartiment à bagages

Tableau de bord numérique

Odomètre numérique

Totalisateur journalier numérique

Compartiments de rangement dans les portes

Indicateur de la température extérieure

Console avant avec accoudoir

(Système mains libres) HandsFreeLink^{MC} et interface de téléphone sans fil Bluetooth^{MD} bilingue

Commandes illuminées de la glace du conducteur et des serrures des portes

Commandes illuminées de la chaîne sonore, du programmeur de vitesse, du i-MID et du téléphone sur le volant

Affichage multi-info intelligent (i-MID)

Aide-mémoire d'entretien

Lampes de lecture

Compartiment de rangement multifonctionnel dans la console centrale

Pochette dans le dossier du siège passager

Glaces électriques avec touche d'abaissement et de relèvement automatique de la glace avant gauche

Serrures électriques programmables automatiques

Système d'entrée à distance avec commande d'ouverture du coffre


Commande à distance d'ouverture du volet d'accès au réservoir de carburant

Sonnerie d'avertissement pour la portée de la ceinture de sécurité

Colonne de direction inclinable et télescopique

Essuie-glace intermittents variables

COULEURS EXTÉRIEURES/INTÉRIEURES



Les couleurs peuvent différer de l'illustration.



Coupé Civic EX-L

Aux caractéristiques du EX s'ajoutent ou se substituent :

Boîte automatique (BA) à 5 vitesses avec contrôle logique de l'inclinaison et verrouillage du convertisseur de couple · Prises de courant de 12 V (2) · Chaîne sonore AM/FM/CD Premium de 360 watts, compatibilité avec les fichiers MP3 et Windows Media^{MD} Audio et 7 haut-parleurs incluant un caisson de graves · Sièges avant chauffants · Système de navigation Honda relié par satellite^{MC} avec reconnaissance bilingue de la voix · Commandes illuminées de la chaîne sonore, du programmeur de vitesse, du i-MID, de navigation et du téléphone sur le volant · Sièges garnis de cuir · Phares halogènes à réflecteurs multiples à allumage et extinction automatique · Radio satellite XM^{MD}*

* Période d'essai gratuite d'une durée de 3 mois après laquelle des frais s'appliqueront. Offerte dans les 10 provinces du Canada et dans les 48 États contigus des États-Unis. Pour connaître les détails et les conditions, visitez www.xmradio.ca.

GRUPE MOTOPROPULSEUR

Moteur i-VTEC^{MD} de 1,8 litre à 4 cylindres à SACT et à 16 soupapes

Puissance motrice : 140 ch à 6 500 r/min[†]

Couple : 128 lb-pi à 4 300 r/min[†]

Cylindrée : 1 798 cc

Régime maximal : 6 700 r/min

Émissions : Tier 2 Bin 5

Alésage et course : 81 x 87,3 mm

Taux de compression : 10,6 à 1

Système d'aide à la conduite écologique (Eco Assist^{MC})

Type de carburant recommandé : Ordinaire

† Les calculs de la puissance motrice et du couple respectent la SAE nette révisée en août 2004, procédures SAE J1349.

COTE DE CONSOMMATION* (L/100 KM)

Boîte automatique (ville/autoroute/combinaison) : 7,2/5,0/6,2

* Consommation de carburant à titre indicatif seulement. Peut varier en fonction de l'utilisation et des accessoires. Voyez votre concessionnaire pour les plus récentes données EnerGuide publiées par Ressources naturelles Canada (lorsque disponibles).

TRANSMISSION

Boîte automatique (BA) à 5 vitesses avec contrôle logique de l'inclinaison et verrouillage du convertisseur de couple

Système d'accélérateur électronique (Drive-by-Wire Throttle System^{MC})

Traction avant

CHÂSSIS

Roues de 16 po en alliage d'aluminium

Pneus toutes saisons : P205/55 R16 89H

Suspension avant de type MacPherson

Barres stabilisatrices avant et arrière

Direction à crémaillère à assistance électrique (EPS) qui s'adapte au mouvement

Suspension arrière à double fourchette à articulations multiples

Freins assistés à disque plein à l'arrière

Freins assistés à disque ventilé à l'avant

CARACTÉRISTIQUES EXTÉRIEURES

Poignées de porte de couleur assortie

Rétroviseurs extérieurs chauffants électriques de couleur assortie

Gardes-boue avant

Phares halogènes à réflecteurs multiples à allumage et extinction automatique

Toit ouvrant électrique muni d'un dispositif d'inclinaison

Dégivreur de lunette arrière avec minuterie

SIÈGES ET GARNITURES

Dossier arrière divisé 60/40 rabattable

Appuie-tête réglables

Siège conducteur à hauteur réglable manuellement

Protège-tapis

Sièges avant chauffants

Sièges garnis de cuir

Volant gainé de cuir

CARACTÉRISTIQUES DE SÉCURITÉ

Ceintures de sécurité à 3 points de fixation avec prétendeurs avant

Freins antiblocage (ABS) aux 4 roues avec répartition électronique de la puissance de freinage (EBD) et assistance au freinage

Structure de carrosserie à compatibilité avancée^{MC} (ACE^{MC})

Feux de jour (DRL)

Coussins gonflables avant (SRS) à 2 étapes et à seuils multiples

Sortie d'urgence du coffre

Coussins gonflables avant latéraux à système de détection de la position de l'occupant (OPDS) du siège avant droit

Système antivol immobilisateur

Fixations à ancrage inférieur et courroies pour siège d'enfant (LATCH)

Système de sécurité

Rideaux gonflables latéraux

Poutrelles de protection latérales dans les portières

Assistance à la stabilité du véhicule (VSA^{MD}) avec traction asservie

DIMENSIONS

Volume utilitaire : 331 l

Poids à vide : 1 262 kg*

Réservoir de carburant : 50 l

Dégagement à la tête – avant/arrière : 958/872 mm*

Hauteur : 1 397 mm

Dégagement aux hanches – avant/arrière : 1 352/1 244 mm

Dégagement pour les jambes – avant/arrière : 1 072/782 mm

Longueur : 4 472 mm

Volume habitable : 2 340 l*

Dégagement aux épaules – avant/arrière : 1 400/1 325 mm

Voie – avant/arrière : 1 499/1 522 mm

Empattement : 2 620 mm

Largeur : 1 752 mm

* Dimensions des véhicules sans options.

DIVERTISSEMENT

Chaîne sonore AM/FM/CD Premium de 360 watts, compatibilité avec les fichiers MP3 et Windows Media^{MD} Audio et 7 haut-parleurs incluant un caisson de graves

Antivol de la chaîne sonore

Commandes de la chaîne sonore illuminées sur le volant

Antenne intégrée dans la lunette arrière

Prise d'entrée auxiliaire et MP3

Réglage automatique du volume sensible à la vitesse (SVC)

Port pour appareils USB

Radio satellite XM^{MD}**

** Période d'essai gratuite d'une durée de 3 mois après laquelle des frais s'appliqueront. Offerte dans les 10 provinces du Canada et dans les 48 États contigus des États-Unis. Pour connaître les détails et les conditions, visitez www.xmradio.ca.

CONFORT ET COMMODITÉ

Prises de courant de 12 V (2)

Système de climatisation avec filtration d'air

Porte-gobelets

Éclairage du compartiment à bagages

Tableau de bord numérique

Odomètre numérique

Totalisateur journalier numérique

Compartiments de rangement dans les portes

Indicateur de la température extérieure

Console avant avec accoudoir

(Système mains libres) HandsFreeLink^{MC} et interface de téléphone sans fil Bluetooth^{MD} bilingue

Système de navigation Honda relié par satellite^{MC} avec reconnaissance bilingue de la voix

Commandes illuminées de la glace du conducteur et des serrures des portes

Commandes illuminées de la chaîne sonore, du programmeur de vitesse, du i-MID, de navigation et du téléphone sur le volant

Affichage multi-info intelligent (i-MID)

Aide-mémoire d'entretien

Lampes de lecture

Compartiment de rangement multifonctionnel dans la console centrale

Pochette dans le dossier du siège passager

Glaces électriques avec touche d'abaissement et de relèvement automatique de la glace avant gauche

Serrures électriques programmables automatiques

Système d'entrée à distance avec commande d'ouverture du coffre

Commande à distance d'ouverture du volet d'accès au réservoir de carburant

Sonnerie d'avertissement pour la portée de la ceinture de sécurité

Colonne de direction inclinable et télescopique

Essuie-glace intermittents variables

COULEURS EXTÉRIEURES/INTÉRIEURES



Les couleurs peuvent différer de l'illustration.