



HONDA

2012



Insight
HYBRID



L'hybride pour tous.

LA HONDA INSIGHT 2012. Eh oui, c'est une hybride. Mais au-delà de ses émissions ultra-faibles, de son prix abordable et de sa conduite des plus agréables, elle fera de vous un conducteur bien plus économe en carburant. Et comme c'est une *hatchback* épurée et stylisée à 5 portes pour 5 passagers, la Insight 2012 représente une autre étape innovatrice pour réaliser notre rêve de préserver *un ciel bleu pour nos enfants*.



Chez Honda, nous croyons qu'il est de notre responsabilité de faire notre part afin de protéger l'environnement, pour nous et pour les générations à venir. Nous appelons cette vision environnementale « Un ciel bleu pour nos enfants », et c'est avec cette vision en tête que nous avons pris une décision qui sera assurément bénéfique pour la planète.



Prenez le contrôle avec le panneau de commande.

Modèle 2011 illustré.

- 1> **Indicateur ambiant** Si vous vous êtes déjà demandé à quel point votre conduite est économique en carburant, cet indicateur vous donnera la réponse. Portez une attention particulière à la couleur de votre indicateur de vitesse. Le bleu signifie que vous pouvez effectuer plus d'économies, et le vert signifie que vous conduisez de façon très efficace.
- 2> **Barre de conduite Éco** La Insight vous lance le défi de maintenir la barre le plus près du centre possible. Les accélérations et les freinages brusques déplaceront la barre dans les sections ombragées, alors essayez de la garder bien au centre.
- 3> **Pointage Eco Assist^{MC}** La Insight vous aidera à acquérir les habitudes de conduite les plus efficaces qui soient en vous récompensant avec des « feuilles ». Plus vous économisez

du carburant, plus de feuilles poussent. Et pour vous aider, la barre de conduite Éco indique à quel point votre conduite est économique. Maintenez-la le plus près du centre possible, et vous obtiendrez un excellent pointage.

- 4> **Pointages de cycle de conduite** Il y a trois niveaux Éco, et vous passerez d'un niveau à l'autre en cumulant les feuilles. Un trophée apparaîtra lorsque vous aurez complété le troisième et dernier niveau, ce qui peut prendre plusieurs mois. Mais rappelez-vous : votre pointage peut diminuer si vous conduisez de façon moins efficace.
- 5> **Mode ECON** Appuyez sur ce bouton et la Insight se transforme en véhicule encore plus économe en carburant et qui se contrôle automatiquement pour réduire ses émissions et sa consommation d'énergie.



Pour aider la planète, vous n'avez qu'à presser un bouton.

Modèle 2011 illustré.

SYSTÈME D'AIDE À LA CONDUITE ÉCOLOGIQUE (ECO ASSIST^{MC}) Regardez et apprenez, alors que les outils d'apprentissage interactifs vous encouragent à devenir un conducteur plus efficace et économe en carburant. Ce système analyse vos habitudes de conduite actuelles, et vous indique à quel point vos accélérations, vos ralentissements et votre conduite en général sont efficaces, en faisant passer la lumière de l'indicateur de vitesse du bleu au vert. De plus, le système de pointage de l'assistance écologique vous récompense avec des « feuilles », alors que vos performances de conduite s'améliorent avec le temps. Toutefois, avec toutes ces économies de carburant, c'est dans votre portefeuille que vous trouverez votre plus grande récompense.

ECON Le bouton ECON est là pour une bonne raison. Vous n'avez qu'à le presser pour que la Insight passe en mode « super-économique ». Vous obtiendrez des accélérations plus performantes, une vitesse ralentie plus efficace, un chargement régénérateur accru, et même la climatisation utilisera moins d'énergie. Le mode ECON est conçu pour aider à réduire la quantité de carburant dont la Insight a besoin, autant pendant les courtes distances que lors de voyages plus longs. Par conséquent, il en réduit les émissions. Bien entendu, l'importance des réductions d'émissions dépend de votre style de conduite, mais il est toujours agréable de savoir qu'il existe une option plus efficace.



La technologie derrière la technologie.


ASSISTANCE MOTORISÉE INTÉGRÉE (INTEGRATED MOTOR ASSIST IMA^{MD}) Qu'est-ce qui fait que la Insight est une hybride? C'est tout simplement grâce à l'assistance motorisée intégrée (Integrated Motor Assist IMA^{MD}). Il s'agit du moteur électrique ultra-mince qui délivre de la puissance quand vous en avez besoin et se recharge lui-même en récupérant l'énergie créée lors du freinage.

MOTEUR i-VTEC^{MD} DE 1,3 L À 4 CYLINDRES Si l'assistance motorisée intégrée est l'âme de la Insight, le très efficace moteur i-VTEC de 1,3 l à frictions réduites en est certainement le cœur. Qu'arrive-t-il lorsque vous combinez des performances instantanées, des économies de carburant exceptionnelles et une technologie hybride sophistiquée dans le même moteur? Vous obtenez l'équilibre parfait entre la conduite efficace sur l'autoroute



et en ville. Sans oublier tous les avantages incroyables, comme des arrêts bien moins fréquents à la station-service et une plus grande tranquillité d'esprit.

TRANSMISSION À VARIATION CONTINUE (CVT) La transmission CVT ressemble en plusieurs points aux transmissions automatiques traditionnelles... sauf qu'elle est faite sur mesure pour la Insight. Elle est plus brillante. Elle est plus efficace. Et elle s'ajuste continuellement à votre conduite pour aider à offrir le rapport le plus efficace. C'est donc une transmission normale, mais bien plus intelligente, qui démontre bien tout le chemin que les ingénieurs de la Insight ont parcouru pour vous offrir un véhicule aux économies de carburant et aux accélérations supérieures.



Un aérodynamisme avancé, en mode hybride.



EXTÉRIEUR Pratiquement chaque élément de la carrosserie épurée et particulière de la Insight a été entièrement dessiné de façon à accroître l'efficacité du carburant et la maniabilité grâce à un aérodynamisme avancé. Hauteur plus basse, structure incroyablement plate, design de pare-brise acoustique avancé, structure de carrosserie et déflecteur de hayon rigides et pourtant légers... La Insight élève le style à un niveau d'efficacité supérieur.

MANIABILITÉ Parfois, c'est ce qu'on ne voit pas qu'on remarque le plus. Et si vous êtes un conducteur qui apprécie une maniabilité douce et pourtant sportive et rigide, vous serez ravi par la Insight. Cela n'a rien d'étonnant, parce que tout dans la Insight, de la

suspension avant de type MacPherson à l'emplacement des éléments hybrides sous l'espace de rangement arrière, a été conçu, pensé et positionné de façon à vous donner un sentiment de confiance totale lorsque vous êtes derrière le volant.

ÉCLAIRAGE L'éclairage saisissant de la Insight complète parfaitement son apparence distinctive. Les phares halogènes de type projecteur procurent un éclairage brillant et précis pour assurer une visibilité exceptionnelle, alors que les feux arrière à diode électroluminescente (DEL) offrent une illumination maximale et créent un éclairage absolument unique à la Insight.



Elle prend soin de la planète, et de vos nombreux bagages.

Modèles 2011 illustrés.

INTÉRIEUR À l'intérieur, l'hybride pour tous propose un monde spacieux des plus confortables, que vous adopterez en un clin d'œil. On pourrait même dire que la Insight pour cinq passagers est aussi conviviale à l'intérieur que saisissante à l'extérieur. Du point de vue du conducteur, l'habitacle moderne donne une vue dégagée sur le tableau de bord à deux niveaux. Et la nouvelle lunette arrière du hayon améliore elle aussi la vue, tout en procurant une excellente visibilité.

POLYVALENCE Pour ce qui est des objets plus volumineux et plus longs de la vie, la Insight est toujours prête à vous donner un coup de pouce. Imaginez l'équilibre parfait entre l'espace pour les passagers et celui pour les bagages. Prenez un instant pour penser à quel point les caractéristiques pratiques, comme la banquette arrière à dossier divisé 60/40 rabattable, qui crée un espace fonctionnel de 891 l, peuvent être utiles. Et pour remettre les objets plus petits, il y a de nombreux espaces de rangement supplémentaires sous le coffre. Bref, le désordre vient de trouver un adversaire de taille!





Elle carbure à la technologie.

Modèle 2011 illustré.

AUDIO La Insight est tout simplement brillante au point de vue de l'efficacité, mais elle l'est tout autant en ce qui a trait à la musique. Des CD aux MP3, sans oublier les iPod^{MD} et les fichiers Windows Media^{MD} Audio, la Insight peut jouer votre musique préférée, sous toutes ses formes. Elle propose une chaîne sonore AM/FM/CD de 160 watts et 4 haut-parleurs ainsi que le système de réglage automatique du volume sensible à la vitesse (SVC), pour s'assurer que tout cet équipement audio sonne parfaitement, en tout temps.

AIDE-MÉMOIRE D'ENTRETIEN Vous ne savez pas quand effectuer un service d'entretien sur votre véhicule? La Insight s'en occupe! Le système Aide-mémoire d'entretien détermine automatiquement lorsqu'un service est requis. Il anticipe également les besoins de changement de filtre et de vidange d'huile ainsi que de permutation des pneus, selon vos habitudes de conduite.

PROGRAMMATEUR DE VITESSE Comment rendre une conduite agréable en expérience encore meilleure? Avec le programmeur de vitesse. Gardez une vitesse constante et profitez d'une conduite plus détendue avec les commandes du programmeur de vitesse sur le volant.



Sécuritaire à l'extérieur, sécuritaire à l'intérieur.

LA SÉCURITÉ POUR TOUS est notre engagement à fournir les meilleures caractéristiques de sécurité de série pour assurer la sécurité et la protection des occupants*. Et par le biais de recherches réalistes, Honda se concentre maintenant à développer des mesures de protection inégalées pour les occupants d'autres véhicules, et même pour les piétons – une idée innovatrice qui devient rapidement une réalité.

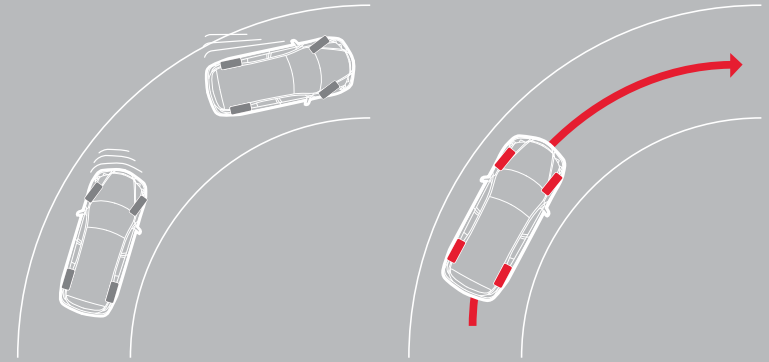

Structure de carrosserie ACE^{MC}. L'innovatrice structure de carrosserie à compatibilité avancée^{MC} (ACE) de la Insight disperse l'énergie produite par les collisions frontales, augmentant ainsi la protection des occupants du véhicule. De plus, la conception de

la structure de carrosserie permet une compatibilité entre des véhicules de tailles et de poids différents.

Assistance à la stabilité du véhicule (VSA^{MP}). L'assistance à la stabilité du véhicule détecte et corrige les situations de survirage et de sous-virage pour améliorer la tenue de route et la stabilité en virage, tandis que la traction asservie aide à augmenter l'adhérence pendant l'accélération sur des surfaces glissantes.

Six coussins gonflables de série. Six coussins gonflables entourent l'habitacle du véhicule, incluant des rideaux gonflables latéraux et le coussin du côté passager muni du système de détection de la position de l'occupant (OPDS), qui ne se déploiera pas si l'occupant est de petite taille ou mal positionné.

* Résultats basés sur les essais publiés par la National Highway Traffic Safety Administration (NHTSA) pour les modèles équipés de coussins gonflables avant et latéraux de série. Le système de cotes de sécurité du gouvernement américain provient du New Car Assessment Program de la NHTSA (www.safercar.gov).



Sécurité des piétons. La conception innovatrice du capot et des ailes avant qui absorbent l'énergie ainsi que les pivots d'essuie-glace éjectables favorisent la sécurité des piétons.


Système de retenue active d'appuie-tête aux sièges avant. Le système de retenue active d'appuie-tête aux sièges avant diminue les risques de blessures à la nuque en cas de collision arrière en réduisant l'espace entre la tête de l'occupant et l'appuie-tête du siège.

Freins antiblocage. Pour des arrêts en toute sécurité, le système de freins antiblocage (ABS) aux quatre roues vous aide à garder la maîtrise lors de freinages brusques grâce à la répartition électronique de la puissance de freinage (EBD) avec assistance au freinage qui optimise la force de freinage selon la répartition du poids à l'intérieur du véhicule.

Sécurité pour les enfants. La Insight possède des serrures de sécurité à l'arrière pour enfants, ainsi que des fixations à ancrage inférieur et courroies pour siège d'enfant (LATCH) au siège arrière qui assurent la fixation sécuritaire des sièges d'enfant.

Ceintures de sécurité. Soyez prêt à tout avec des ceintures de sécurité à hauteur réglable à trois points de fixation avec prétendeurs avant.

Honda vous rappelle que vous et vos passagers devez toujours porter la ceinture de sécurité. Les enfants de 12 ans et moins sont davantage en sécurité lorsqu'ils sont convenablement attachés au siège arrière.



LA PUISSANCE DES RÊVES, QUELS QU’ILS SOIENT. Chez Honda, l’innovation est une préoccupation de tous les instants, qu’il s’agisse du design de nos véhicules ou du choix de nos méthodes de travail. Depuis de nombreuses années, nous nous faisons une fierté de concevoir des produits et des initiatives qui contribuent à rendre le monde encore plus beau et encore plus amusant. Nous cherchons constamment à réaliser ce que d’autres jugent impossible, car pour innover, il faut d’abord oser rêver. Voici d’ailleurs quelques-unes des nombreuses idées ingénieuses que Honda a pu concrétiser grâce à la puissance des rêves.

- 1> ASIMO^{MC}, LE ROBOT RÉVOLUTIONNAIRE QUI VOUS SIMPLIFIE LA VIE
- 2> DES PRODUITS NOVATEURS COMME LE HONDAJET
- 3> PLUS DE 5,3 MILLIONS DE VÉHICULES ONT ÉTÉ ASSEMBLÉS DANS NOS USINES CANADIENNES
- 4> 10 USINES NORD-AMÉRICAINES DE HONDA N’ENVOIENT AUCUN DÉCHET À LA DÉCHARGE
- 5> NOS BROCHURES ÉLECTRONIQUES ONT PERMIS DE PRÉSERVER 2 736 ARBRES AU CANADA
- 6> UN CIEL BLEU POUR NOS ENFANTS, NOTRE VISION ENVIRONNEMENTALE POUR LE CANADA ET LE RESTE DU MONDE
- 7> NOTRE USINE D’ALLISTON, EN ONTARIO, PRODUIT DES VÉHICULES HONDA DEPUIS 25 ANS
- 8> LE SIÈGE SOCIAL DE HONDA À MARKHAM, EN ONTARIO, UN BÂTIMENT LEED GOLD

Insight



Insight LX

GROUPE MOTOPROPULSEUR

LX

Moteur i-VTEC ^{MD} de 1,3 l à 4 cylindres à SACT et à 8 soupapes avec assistance motorisée intégrée (Integrated Motor Assist IMA ^{MD})	•
Puissance motrice (ch à r/min)*	98 à 5 800
Couple (lb-pi à r/min)*	123 à 1 000-1 700
Cylindrée (cc)	1 339
Régime maximal (r/min)	6 200
Émissions	Tier 2 Bin 3
Alésage et course (mm)	73 x 80
Taux de compression	10,8 à 1
Type de carburant recommandé	Ordinaire sans plomb

Système d'aide à la conduite écologique (Eco Assist^{MC})

•

* Les calculs de la puissance motrice et du couple respectent la SAE nette révisée en août 2004, procédures SAE J1349.

TRANSMISSION

LX

Transmission à variation continue (CVT)	•
Système d'accélérateur électronique (Drive-by-Wire Throttle System ^{MC})	•
Traction avant	•

CHÂSSIS

LX

Roues en acier de 15 po avec disques enjoliveurs	•
Pneus toutes saisons	P185/60 R15
Direction à crémaillère électrique à assistance (EPS)	•
Barres stabilisatrices avant et arrière	•
Suspension avant de type MacPherson	•
Freins assistés à disque ventilé à l'avant, à tambour à l'arrière	•
Suspension arrière à longeron de torsion	•

CARACTÉRISTIQUES DE SÉCURITÉ

LX

Ceintures de sécurité à 3 points de fixation avec prétendeurs avant	•
Freins antiblocage (ABS) aux 4 roues avec répartition électronique de la puissance de freinage (EBD) et assistance au freinage	•
Système de retenue active d'appui-tête aux sièges avant	•
Structure de carrosserie à compatibilité avancée ^{MC} (ACE ^{MC})	•
Serrures de sécurité à l'arrière pour enfants	•
Coussins gonflables avant (SRS) à 2 étapes et à 2 seuils	•
Coussins gonflables avant latéraux à système de détection de la position de l'occupant (OPDS) du siège avant droit	•
Système antivol immobilisateur	•
Fixations à ancrage inférieur et courroies pour siège d'enfant (LATCH)	•
Système de sécurité	•
Rideaux gonflables latéraux	•
Assistance à la stabilité du véhicule (VSA ^{MD}) avec traction asservie	•

COTE DE CONSOMMATION† (L/100 KM)

LX

Transmission à variation continue (CVT) (ville/autoroute/combiné)	4,7/4,4/4,6
---	-------------

† Consommation de carburant à titre indicatif seulement. Peut varier en fonction de l'utilisation et des accessoires.

Voyez votre concessionnaire pour les plus récentes données ÉnerGuide publiées par Ressources naturelles Canada (lorsque disponibles).

Insight

CARACTÉRISTIQUES EXTÉRIEURES

LX

- Poignées de porte de couleur assortie
- Rétroviseurs extérieurs chauffants repliables électriques de couleur assortie
- Garde-boue avant
- Feux arrière à diode électroluminescente (LED)
- Phares halogènes de type projecteur
- Dégivreur de lunette arrière
- Essuie-glace de lunette arrière
- Aileron du hayon

SIÈGES ET GARNITURES

LX

- Dossier arrière divisé 60/40 rabattable
- Appuie-tête réglables
- Siège conducteur à hauteur réglable manuellement
- Protège-tapis

CONFORT ET COMMODITÉ

LX

- Prise pour accessoires
- Système de climatisation automatique avec filtration d'air
- Éclairage du compartiment à bagages
- Console centrale avec porte-gobelets
- Odomètre numérique
- Totalisateur journalier numérique
- Miroir dans le pare-soleil du conducteur
- Affichage de l'assistance Eco Assist^{MC}
- Indicateur de la température extérieure
- Porte-gobelets à l'avant
- Indicateur de consommation de carburant
- Indicateur de charge de la batterie de l'assistance motorisée intégrée (Integrated Motor Assist IMA^{MD})
- Indicateur de charge de l'assistance motorisée intégrée (Integrated Motor Assist IMA^{MD})
- Essuie-glace intermittents
- Aide-mémoire d'entretien
- Glaces électriques avec touche d'abaissement et de relèvement automatique de la glace avant gauche
- Serrures électriques programmables automatiques
- Pochettes dans les portes à l'arrière
- Système d'entrée à distance
- Sonnerie d'avertissement pour le port de la ceinture de sécurité
- Pneu de secours
- Commandes du programmeur de vitesse sur le volant
- Tachymètre
- Colonne de direction inclinable et télescopique
- Espace de rangement sous le plancher



Insight LX

Insight

DIMENSIONS

LX

Volume utilitaire – siège levé/baissé (l)	450/891
Poids à vide (kg)	1 250
Réservoir de carburant (l)	40
Garde au sol (mm)	145
Dégagement à la tête – avant/arrière (mm)	984/924
Hauteur (mm)	1 427
Dégagement aux hanches – avant/arrière (mm)	1 310/1 238
Dégagement pour les jambes – avant/arrière (mm)	1 074/ 839
Longueur (mm)	4 377
Volume de l'habitacle (l)	2 407
Dégagement aux épaules – avant/arrière (mm)	1 338/1 279
Voie – avant/arrière (mm)	1 481/1 472
Empattement (mm)	2 550
Largeur (mm)	1 694

DIVERTISSEMENT

LX

Chaîne sonore AM/FM/CD de 160 watts, compatibilité avec les fichiers MP3 et Windows Media^{MD} Audio et 4 haut-parleurs

Prise d'entrée auxiliaire et MP3
Système de radioguidage (RDS)
Antenne sur le toit

Réglage automatique de volume sensible à la vitesse (SVC)

-
-
-
-

COULEURS ET GARNITURES

INSIGHT LX


Moteur i-VTEC^{MD} de 1,3 l à 4 cylindres à SACT et à 8 soupapes de 98 ch avec assistance motorisée intégrée (IMA^{MD}) · Freins antiblocage (ABS) aux 4 roues avec répartition électronique de la puissance de freinage (EBD) et assistance au freinage · Roues en acier de 15 po avec disques enjoliveurs · Dossier arrière divisé 60/40 rabattable · Chaîne sonore AM/FM/CD de 160 watts, compatibilité avec les fichiers MP3 et Windows Media^{MD} Audio et 4 haut-parleurs · Ceintures de sécurité à 3 points de fixation avec prétendeurs avant · Structure de carrosserie à compatibilité avancée^{MC} (ACE^{MC}) · Système de climatisation automatique avec filtration d'air · Rétroviseurs extérieurs chauffants repliables électriques de couleur assortie · Transmission à variation continue (CVT) · Système d'accélérateur électronique (Drive-by-Wire Throttle System^{MC}) · Siège conducteur à hauteur réglable manuellement · Coussins gonflables avant (SRS) à 2 étapes et à 2 seuils · Système d'aide à la conduite écologique (Eco Assist^{MC}) · Affichage de l'assistance Eco Assist^{MC} · Coussins gonflables avant latéraux à système de détection de la position de l'occupant (OPDS) du siège avant droit · Indicateur de charge de la batterie de l'assistance motorisée intégrée (IMA^{MD}) · Indicateur de charge de l'assistance motorisée intégrée (IMA^{MD}) · Feux arrière à diode électroluminescente (LED) · Suspension avant de type MacPherson · Prise d'entrée auxiliaire et MP3 · Freins assistés à disque ventilé à l'avant, à tambour à l'arrière · Phares halogènes de type projecteur · Rideaux gonflables latéraux · Aileron du hayon · Colonne de direction inclinable et télescopique · Assistance à la stabilité du véhicule (VSA^{MD}) avec traction asservie

COULEURS EXTÉRIEURES/INTÉRIEURES

LX

Argent givré métallisé	Tissu gris
Métal poli métallisé	Tissu noir
Blanc taffetas	Tissu noir
Bleu dyno nacré	Tissu gris

Insight – COULEURS EXTÉRIEURES



Insight – COULEURS INTÉRIEURES





ENSEMBLES ET TROUSSES :

ENSEMBLE DE PROTECTION

- > Protège-tapis toutes saisons
- > Plateau pour compartiment à bagages
- > Garde-boue arrière

1> Cache-calandre intégral

2> Housse de voiture

3> Déflecteur de portière

4> Ornement de pare-chocs arrière

5> Enjoliveurs latéraux de carrosserie

6> Garde-boue



1>



3>



5>



7>



2>



4>



6>



8>

QUAND VIENT LE TEMPS D'INNOVER, NOS INGÉNIEURS SONT INFATIGABLES.

Honda, c'est bien plus que des voitures et des camions à la fiabilité éprouvée. Comme l'entreprise s'est bâtie sur des rêves, il n'est pas surprenant que nos ingénieurs aient aussi conçu des motocyclettes, des VTT, des produits mécaniques et des produits marins. Quel que soit le travail à accomplir, il y a de fortes chances qu'un produit Honda puisse vous faciliter la tâche.

- 1> Souffleuses à neige
- 2> Génératrices
- 3> Produits marins
- 4> Équipement de pelouse et jardin
- 5> VTT
- 6> Hors route
- 7> Côte à côte
- 8> Motocyclettes



NOUS SOMMES LÀ. L'équipe Honda est toujours là pour vous aider en cas de besoin. Les techniciens de votre concessionnaire sont spécialement formés pour garder votre véhicule Honda dans une condition exceptionnelle. Les accessoires Honda installés lors de l'achat de votre voiture bénéficient de notre garantie limitée de trois ans ou 60 000 kilomètres. Pour obtenir de l'assistance ou un complément d'information, n'hésitez surtout pas à communiquer avec nous au 1 888 9-HONDA-9. Renseignez-vous sur les toutes dernières nouveautés offertes par Honda – caractéristiques et avantages, prix suggérés, photographies et plus encore – en visitant notre site Web honda.ca. Vous y trouverez tout ce qu'il vous faut pour « créer » votre propre Honda et la personnaliser avec une liste d'accessoires de qualité.

Les accessoires de qualité Honda vous permettent de personnaliser votre nouvelle Honda exactement comme vous le voulez. Pour affiner son style, sa polyvalence ou son exclusivité, chaque accessoire est conçu et fabriqué pour respecter les normes de Honda les plus strictes. Informez-vous auprès de votre concessionnaire.



Les pièces de rechange Honda d'origine satisfont scrupuleusement aux normes de Honda et sont protégées par la garantie des pièces Honda d'origine.

Services Financiers Honda. Que vous souhaitiez acheter un véhicule Honda ou le louer, les Services Financiers Honda peuvent vous aider. Informez-vous auprès de votre concessionnaire au sujet du régime de location ou d'achat qui répondra le mieux à vos besoins.

Prêts à vous aider. À l'achat d'une nouvelle Honda, vous bénéficiez automatiquement de la Protection routière Honda Plus. Ce service vous est offert, ainsi qu'à tout autre conducteur de votre véhicule, 24 heures par jour, 7 jours par semaine, partout au Canada ou aux États-Unis continentaux. La couverture de trois ans, à kilométrage illimité, inclut l'assistance remorquage, la recharge de la batterie, le déverrouillage d'urgence et de nombreux autres services. Voyez votre concessionnaire pour plus de détails.



Trouvez les dernières photos, les PDSF, les options, les accessoires, les spécifications et davantage à www.honda.ca

Les spécifications, les caractéristiques, les illustrations et l'équipement apparaissant dans ce catalogue sont fondés sur l'information la plus récente et accessible au moment d'aller sous presse. Bien que les descriptions semblent exactes, leur précision ne peut être garantie. Honda Canada Inc. se réserve le droit de modifier, sans préavis ni obligation, les couleurs, les caractéristiques techniques, les accessoires, les matériaux et les modèles de ses véhicules. Certains véhicules sont représentés avec des équipements offerts en option. Certains véhicules représentés sont des modèles américains. Les spécifications peuvent être différentes pour le Canada. Bluetooth est une marque déposée de SIG Inc. iPod est une marque déposée d'Apple Inc. Windows Media est une marque déposée de Microsoft Corporation. Honda, Insight, i-VTEC, ACE, Structure de carrosserie à compatibilité avancée, Eco Assist, Drive-by-Wire Throttle System, IMA, VSA, La puissance des rêves, HondaJet et ASIMO sont des marques de commerce de Honda Motor Co., Ltd.