



FIT
2013



UNE TAILLE QUI VOUS IRA.

AVEC SON DESIGN SPORTIF, LA FIT ATTIRE LES REGARDS PARTOUT OÙ ELLE PASSE.

C'est la fonctionnalité accessible même, avec sa banquette arrière escamotable 60/40 Magic Seat^{MD} qui se manie facilement d'une seule main. C'est une puissance i-VTEC^{MD} qui dompte le trafic à l'aide d'une agilité propice aux raccourcis. C'est une sécurité accrue grâce à la structure de carrosserie à compatibilité avancée^{MC} (ACE^{MC}). C'est aussi une économie de carburant exceptionnelle qui vous permet d'atteindre votre destination, d'en revenir et d'y retourner. De plus, elle est fabriquée par Honda, mais conçue pour vous et votre vie bien remplie.



PERFORMANCE

AGILE, HABILE ET VITE, C'EST LA FIT.

LA FIT PROCURE UN RENDEMENT TRÈS INTELLIGENT.

Oui, elle est dynamique, mais le dynamisme sans la maniabilité, l'agilité, le contrôle et une touche de confiance, ce n'est pas suffisant. Heureusement, la Fit est dotée d'une direction à crémaillère électrique assistée (EPS) ainsi que d'une suspension indépendante de type MacPherson à l'avant et d'une suspension arrière à longeron de torsion, lesquelles assurent une grande précision.

Tous les modèles sont équipés de l'assistance à la stabilité du véhicule (VSA^{MD}) avec traction asservie, qui corrige les situations de survirage et de sous-virage pour aider à assurer un meilleur contrôle sur les surfaces glissantes. Ainsi, quand vient le temps de déjouer la circulation, de trouver des raccourcis ou de simplement conquérir la jungle urbaine, la Fit a ce qu'il faut.



STYLE

PETITE VOITURE. PLAISIR MASSIF.

LA FIT POSSÈDE UN STYLE AUDACIEUX.

Un sentiment de confiance prend forme dans ses lignes sculptées. Une attitude séduisante amplifiée par sa carrosserie musclée. Une attitude qui commence au sol, avec ses roues de 16 po en alliage en option de même que ses poignées de porte et ses rétroviseurs extérieurs de couleur assortie en option, jusqu'à son aileron arrière au niveau du toit de couleur assortie, également en option. De plus, la Fit vous est offerte dans un choix de sept couleurs extérieures, ce qui vous permet de lui donner votre propre style.

- › Glaces électriques avec touche d'abaissement et de relèvement automatique de la glace du conducteur / Système de climatisation avec filtration d'air en option / Serrures des portes électriques en option / Système d'entrée à distance en option / Dégivreur de lunette arrière / Essuie-glace de lunette arrière et lave-glace / Prise de courant de 12 V



EFFICACITÉ

ELLE FAIT TOUT AVEC PRESQUE RIEN.

LA FIT, EN PLUS D'ÊTRE EXTRAORDINAIREMENT EXCITANTE À CONDUIRE, EST EXCEPTIONNELLEMENT ÉCONOMIQUE EN CARBURANT.

Elle possède un féroce moteur i-VTEC de 1,5 litre à 4 cylindres super puissant et super économe en carburant. Nous parlons ici de l'ingénierie i-VTEC, qui vous permet de bénéficier de la puissance et du couple que vous désirez à tous les régimes du moteur. De plus, le système d'accélérateur électronique (Drive-by-Wire Throttle System^{MC}) assure une accélération rapide et en douceur, ce qui vous procure un accès presque instantané aux 117 chevaux fougueux attelés sous le capot.

La Fit puise son énergie dans la technologie innovatrice d'écartement variable et de contrôle électronique des soupapes intelligentes (i-VTEC) de Honda. Cette technologie, testée sur les circuits de course, répartit la puissance du moteur sur toute la plage de régimes pour vous offrir un couple à bas régime idéal pour les accélérations dès le départ, et une puissance à haut régime favorisant les dépassements sur l'autoroute. De plus, pour vous permettre de rouler longtemps tout en vous amusant, la Fit comprend un système de contrôle de la distribution à variation continue (VTC) qui aide à maximiser l'efficacité et à réduire la consommation de carburant.



TECHNOLOGIE

REDÉCOUVREZ LA TECHNOLOGIE.

S'IL EXISTE UNE VÉRITABLE SOUS-COMPACTE DE LUXE, C'EST BIEN LA FIT.

À l'intérieur de son gigantesque habitacle, vous retrouverez un style sophistiqué, des matériaux de haute qualité et un confort polyvalent. Les cadrans et les indicateurs sont faciles à atteindre et à lire. Quant à la colonne de direction inclinable et télescopique, elle vous permet de vous asseoir derrière le volant exactement comme vous le voulez.

En plus de transporter en tout confort passagers et bagages, la Fit offre également la possibilité de transporter quelques chansons. Des CD aux MP3, en passant par le iPod^{MD} et Windows Media^{MD} Audio, la Fit adore tous les formats musicaux. Elle peut compter sur une chaîne sonore AM/FM/CD de 160 watts à 6 haut-parleurs et haut-parleurs d'aigus, offerte en option. Sans oublier la prise d'entrée auxiliaire intégrée et le port pour appareils USB, offert en option, pour une expérience personnalisée. Et, pour couronner le tout, le système de réglage automatique de volume sensible à la vitesse (SVC) de la Fit contribue à assurer un son impeccable en tout temps.

Avec votre Fit, vous serez toujours sur la route, mais vous resterez également toujours branché. Le système Bluetooth^{MD} HandsFreeLink^{MC} offert en option vous permet d'appeler vos amis sans même quitter le volant des mains.



MODÈLE AMÉRICAIN REPRÉSENTÉ

ELLE EST PRÊTE À SE PLIER EN QUATRE POUR VOUS.

QUAND VIENT LE TEMPS DE TRANSPORTER FAMILLE, AMIS, ANIMAUX OU BAGAGES, L'INNOVATRICE FIT EST OUVERTE D'ESPRIT.

Grâce à la banquette arrière escamotable 60/40 Magic Seat^{MD}, vous pouvez facilement créer quatre configurations de sièges permettant d'accueillir pratiquement tout ce que vous voulez. De plus, si de nombreux amis vous accompagnent, la Fit est munie de sièges spacieux et confortables pour cinq.

MODE HAUTEUR

Les sièges qui se rabattent sont certainement une excellente option. Mais dans la Fit, vous avez deux options : en plus de se rabattre, la banquette arrière escamotable 60/40 Magic Seat se relève aussi afin de vous donner plus de quatre pieds entre le plancher et le plafond pour les objets vraiment grands.

MODE POLYVALENCE

Besoin de plus de volume utilitaire à l'arrière? Rabattez simplement à plat la banquette arrière escamotable 60/40 Magic Seat et, dans le temps de le dire, vous avez toute la place nécessaire pour transporter les objets volumineux : 1 622 litres, pour être précis.

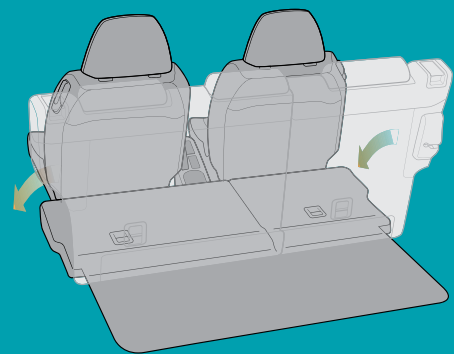
MODE DÉTENTE

Quand une voiture est économe en carburant et amusante à conduire à ce point, il est facile de rester sur la route pendant des heures. Mais que faire si vous êtes fatigué? Ce n'est pas un problème. Arrêtez-vous un instant et étendez-vous confortablement.

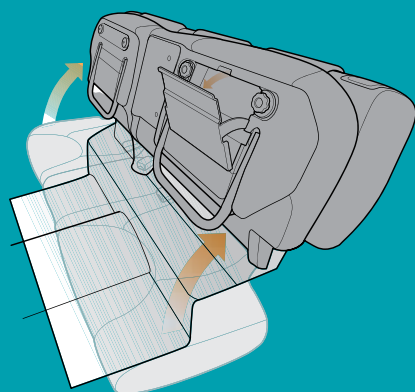
MODE LONGUEUR

Escabeaux, bâtons de hockey, planche à neige et autres objets : la Fit s'occupe de tout. Grâce à un siège passager avant et une banquette arrière escamotable 60/40 Magic Seat qui se rabattent totalement à plat, vous pouvez transporter des objets d'une longueur allant jusqu'à 2,36 m (7 pi 9 po).

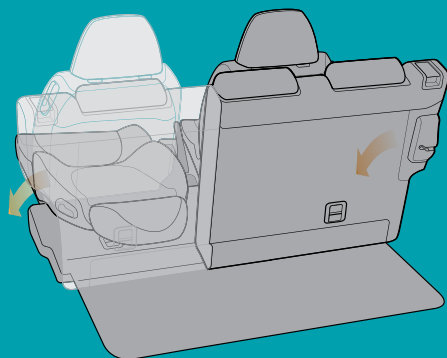
- › Espace de rangement dissimulé sous la banquette arrière / Espace de rangement sous le compartiment à bagages en option / Compartiments de rangement dans les portes avant / 8 porte-gobelets / Espace de rangement du compartiment à bagages / 4 crochets d'arrimage dans le compartiment à bagages / Boîte à gants à deux niveaux



MODE POLYVALENCE



MODE HAUTEUR



MODE LONGUEUR

LA FIT. FORTE EN SÉCURITÉ.

LA SÉCURITÉ POUR TOUS est un engagement à fournir les meilleures caractéristiques de sécurité de série pour assurer la sécurité et la protection des occupants*. Et par le biais de recherches réalistes, Honda se concentre maintenant à développer des mesures de protection inégalées pour les occupants d'autres véhicules et même pour les piétons – une idée innovatrice qui devient rapidement une réalité.

* Résultats basés sur les essais publiés par la National Highway Traffic Safety Administration (NHTSA) pour les modèles équipés de coussins gonflables avant et latéraux de série. Le système de cotes de sécurité du gouvernement américain provient du New Car Assessment Program de la NHTSA (www.safercar.gov).

SYSTÈME DE RETENUE ACTIVE D'APPUIE-TÊTE AUX SIÈGES AVANT.

Le système de retenue active d'appuie-tête aux sièges avant diminue les risques de blessures à la nuque en cas de collision arrière en réduisant l'espace entre la tête de l'occupant et l'appuie-tête du siège.

FREINS ANTIBLOCCAGE.

Contribuant à des arrêts sécuritaires, le système de freins antiblocage (ABS) aux 4 roues vous aide à garder la maîtrise lors de freinages brusques grâce à la répartition électronique de la puissance de freinage (EBD) qui optimise la force de freinage selon la répartition du poids à l'intérieur du véhicule.

SIX COUSSINS GONFLABLES DE SÉRIE.

Six coussins gonflables de série entourent l'habitacle du véhicule, incluant les rideaux gonflables latéraux et les coussins gonflables avant latéraux à système de détection de la position de l'occupant (OPDS) du siège avant droit qui ne se déploiera pas si l'occupant est de petite taille ou mal positionné.

STRUCTURE DE CARROSSERIE ACE^{MC}.

La structure de carrosserie à compatibilité avancée (ACE) de la Fit disperse l'énergie produite par les collisions frontales pour accroître la protection des occupants du véhicule et permettre une compatibilité entre des véhicules de tailles et de poids différents.

ASSISTANCE À LA STABILITÉ DU VÉHICULE (VSA^{MD}) AVEC TRACTION ASSERVIE.

L'assistance à la stabilité du véhicule détecte et corrige les situations de survirage et de sous-virage pour améliorer la tenue de route et la stabilité en virage, tandis que la traction asservie aide à augmenter l'adhérence pendant l'accélération sur des surfaces glissantes.

SÉCURITÉ DES ENFANTS.

La Fit comprend des serrures de sécurité pour enfants à l'arrière ainsi que des fixations à ancrage inférieur et des courroies pour siège d'enfant (LATCH) aux sièges arrière afin de fixer bien solidement les sièges d'enfant.

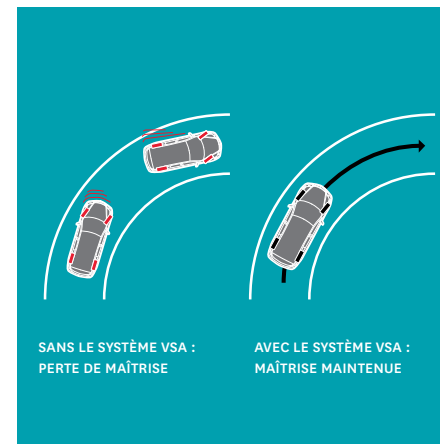
CEINTURES DE SÉCURITÉ.

Préparez-vous pour les imprévus à l'aide des ceintures de sécurité à hauteur réglable à 3 points de fixation avec prétendeurs avant et d'une ceinture de sécurité à 3 points de fixation au centre de la banquette arrière.

Honda vous rappelle que vous et vos passagers devez toujours porter la ceinture de sécurité. Les enfants de 12 ans et moins sont davantage en sécurité lorsqu'ils sont convenablement attachés au siège arrière.

SÉCURITÉ DES PIÉTONS.

La conception innovatrice du capot et des ailes avant qui absorbent l'énergie et les pivots d'essuie-glace éjectables favorisent la sécurité des piétons.



SANS LE SYSTÈME VSA : PERTE DE MAÎTRISE

AVEC LE SYSTÈME VSA : MAÎTRISE MAINTENUE



ACCESSOIRES

ENSEMBLES ET TROUSSES

ENSEMBLE DE PROTECTION 1

- > Protège-tapis toutes saisons
- > Plateau pour compartiment à bagages

ENSEMBLE DE PROTECTION 2

- > Protège-tapis toutes saisons
- > Plateau pour compartiment à bagages
- > Garde-boue arrière

ENSEMBLE DE GARNITURES INTÉRIEURES

- > Panneau de commande des portières
- > Panneau pour groupe d'instruments
- > Garnitures pour sortie d'air

ENSEMBLE DE RANGEMENT FIT


- > Accoudoir avec compartiment de rangement
- > Filet de compartiment à bagages
- > Crochet de fixation pour filet de compartiment à bagages

ENSEMBLE DE DÉMARREUR À DISTANCE AVEC/SANS SYSTÈME DE SÉCURITÉ

Les accessoires énumérés dans les ensembles peuvent également être ajoutés individuellement à votre Fit.




1




2




3



4



7



8



9



10

1 GRILLE DE CALANDRE

2 ENSEMBLE DE DÉFLECTEURS DE PORTIÈRES

3 HOUSSE DE VOITURE

4 ENJOLIVEURS LATÉRAUX DE CARROSSERIE

5 ROUES DE 16 PO EN ALLIAGE


6 PÉDALES SPORT



5



6



11



12

AUTRES ACCESSOIRES EN OPTION

- > Cendrier de style porte-gobelet
- > Ensemble de garniture de montant latéral B
- > Doublure de compartiment à bagages
- > Tapis de plancher – moquette
- > Embout de pot d'échappement – chromé
- > Pellicule pour bord de porte
- > Chauffe-moteur
- > Phares antibrouillard
- > Déflecteur de capot
- > Verrous de roues
- > Tablette arrière
- > Aileron du hayon
- > Tablette magique
- > Pommeau du levier de vitesses (BM/BA) – cuir
- > Housse de volant
- > Garniture de protection pour bordure de coffre et pare-chocs
- > Adaptateur USB

7 ÉCLAIRAGE INTÉRIEUR

8 GARNITURE DE SEUIL DE PORTIÈRE

9 CACHE-CALANDRE INTÉGRAL (DX/SPORT)

10 ORNEMENT DE PARE-CHOC ARRIÈRE

11 HOUSSE POUR SIÈGE

12 DISPOSITIF DE RANGEMENT

LA PUISSANCE DES RÊVES, QUELS QU'ILS SOIENT.

CHEZ HONDA, L'INNOVATION EST UNE PRÉOCCUPATION DE TOUS LES INSTANTS, qu'il s'agisse du design de nos véhicules ou du choix de nos méthodes de travail. Depuis de nombreuses années, nous nous faisons une fierté de concevoir des produits et des initiatives qui contribuent à rendre le monde encore plus beau et encore plus amusant. Nous cherchons constamment à réaliser ce que d'autres jugent impossible, car pour innover, il faut d'abord oser rêver. Voici d'ailleurs quelques-unes des nombreuses idées ingénieuses que Honda a pu concrétiser grâce à la puissance des rêves.

- 1 LE HONDAJET ÉCONOME EN CARBURANT
- 2 ASIMO^{MC}, LE ROBOT RÉVOLUTIONNAIRE QUI VOUS SIMPLIFIE LA VIE
- 3 LE SIÈGE SOCIAL DE HONDA À MARKHAM, EN ONTARIO, CERTIFIÉ LEED^{MD} GOLD
- 4 DES MOTOS AU DESIGN AXÉ SUR LE CONDUCTEUR
- 5 LE POLYVALENT ET ROBUSTE BIG RED
- 6 DES PRODUITS MARINS PLUS PROPRES



HONDA
La puissance des rêves



NOTRE ENGAGEMENT ENVERS LA RESPONSABILITÉ ENVIRONNEMENTALE EST UNE PRIORITÉ.

LA CRÉATION DE CE LIVRET EN EST D'AILLEURS UN BON EXEMPLE. VOICI COMMENT NOUS L'AVONS FAIT :

PAPIER 100 % RECYCLÉ

La première étape, pour nous assurer que cette brochure serait la plus respectueuse de l'environnement possible, était de la concevoir de façon à optimiser la taille des feuilles d'impression, pour réduire au maximum la quantité de papier perdu. Le papier qu'elle renferme est fabriqué avec un procédé certifié sans chlore et composé à 100 % de déchets de postconsommation recyclés issus des programmes municipaux de récupération.

FAIT AU CANADA

Il est très important pour nous d'être des citoyens écologiquement responsables et d'être une bonne entreprise citoyenne, fière d'employer plus de 19 000 personnes au Canada. De plus, cette brochure a entièrement été produite ici, de la conception jusqu'à l'impression, avec du matériel provenant de programmes de recyclage nord-américains.

IMPRIMEUR

Nous travaillons avec un imprimeur de la région qui a été maintes fois reconnu pour ses initiatives environnementales. Il a été parmi les premiers en Amérique du Nord à installer des panneaux solaires ainsi que des éoliennes, et à recevoir la certification Chaîne de traçabilité du Forest Stewardship Council^{MD}. Il est également très impliqué dans la communauté, notamment avec ses activités caritatives.

MOINS D'ENCRE

Nos brochures sont imprimées avec des encres de nature biologique, par la technologie d'impression en sérigraphie stochastique, qui utilise beaucoup moins d'encre que les procédés d'impression traditionnels.

PRODUCTION

Le papier de cette brochure a été produit avec le biogaz (du gaz qui se dégage des éléments en décomposition dans les dépotoirs), une source d'énergie verte alternative qui permet de produire 94 % moins d'émissions de gaz à effet de serre que le papier non recyclé traditionnel*. Nous nous sommes par ailleurs assurés que le gaz à effet de serre émis lors de la fabrication du papier serait compensé par l'achat de crédits de carbone.

RECYCLABILITÉ

Cette brochure est imprimée sur du papier recyclé postconsommation à 100 %, et est aussi recyclable à 100 %. Si vous n'en avez plus besoin, veuillez la recycler.

RÉSULTATS

En utilisant du papier recyclé postconsommation à 100 % pour fabriquer nos brochures Honda 2013, nous avons pu sauver l'équivalent de 771 arbres et de 2 839 043 litres d'eau, tout en réduisant le total de déchets créés de 43 000 kg*.

* Le rapport d'analyse du cycle de vie et les données comparatives du calculateur environnemental proviennent de cascades.com/papiers/.

FIT



FIT SPORT

GRUPE MOTOPROPULSEUR	DX	LX	SPORT
MOTEUR I-VTEC ^{MP} DE 1,5 L À 4 CYLINDRES À SACT ET À 16 SOUPAPES	•	•	•
PUISSANCE MOTRICE (CH. À R/MIN)*	117 À 6 600	117 À 6 600	117 À 6 600
COUPLE (LB-PI À R/MIN)*	106 À 4 800	106 À 4 800	106 À 4 800
CYLINDRÉE (CC)	1 497	1 497	1 497
ÉMISSIONS	TIER 2 BIN 5	TIER 2 BIN 5	TIER 2 BIN 5
TAUX DE COMPRESSION	10,4 À 1	10,4 À 1	10,4 À 1
ALÉSAGE ET COURSE (MM)	73 X 89,4	73 X 89,4	73 X 89,4
* LES CALCULS DE LA PUISSANCE MOTRICE ET DU COUPLE RESPECTENT LA SAE NETTE RÉVISÉE EN AOÛT 2004, PROCÉDURES SAE J1349.			
TRANSMISSION	DX	LX	SPORT
BOÎTE AUTOMATIQUE (BA) À 5 VITESSES AVEC CONTRÔLE LOGIQUE DE L'INCLINAISON	EN OPTION†	EN OPTION	EN OPTION
BOÎTE MANUELLE (BM) À 5 VITESSES	•	•	•
SYSTÈME D'ACCÉLÉRATEUR ÉLECTRONIQUE (DRIVE-BY-WIRE THROTTLE SYSTEM ^{MC})	•	•	•
DIRECTION À CRÉMAILLÈRE ÉLECTRIQUE ASSISTÉE (EPS)	•	•	•
TRACTION AVANT	•	•	•
† MODÈLE DX-A SEULEMENT.			
CHÂSSIS	DX	LX	SPORT
ROUES DE 15 PO EN ACIER AVEC ENJOLIVEURS	•	•	•
ROUES DE 16 PO EN ALLIAGE			•
PNEUS TOUTES SAISONS	P175/65 R15	P175/65 R15	P185/55 R16
SUSPENSION AVANT DE TYPE MACPHERSON	•	•	•
FREINS ASSISTÉS À DISQUE VENTILÉ À L'AVANT, À TAMBOUR À L'ARRIÈRE	•	•	•
BARRE STABILISATRICE ARRIÈRE			•
SUSPENSION ARRIÈRE À LONGERON DE TORSION	•	•	•
CARACTÉRISTIQUES EXTÉRIEURES	DX	LX	SPORT
RÉTROVISEURS EXTÉRIEURS NOIRS	•		
POIGNÉES DE PORTE DE COULEUR ASSORTIE		•	•
AILERON ARRIÈRE AU NIVEAU DU TOIT DE COULEUR ASSORTIE		•	•
RÉTROVISEURS EXTÉRIEURS DE COULEUR ASSORTIE		•	•
ENSEMBLE DE BECQUETS DE SOUBASSEMENT DE CARROSSERIE DE COULEUR ASSORTIE			•
FEU D'ARRÊT SURÉLEVÉ CENTRAL	•	•	•
EMBOUT DE POT D'ÉCHAPPEMENT CHROMÉ			•
GARDE-BOUE AVANT	•	•	
RÉTROVISEURS EXTÉRIEURS CHAUFFANTS		•	•
ISOLANT DE CAPOT	•	•	•
PHARES ANTIBROUILLARD INTÉGRÉS			•
RÉTROVISEURS EXTÉRIEURS ÉLECTRIQUES	•	•	•
ESSUIE-GLACE DE LUNETTE ARRIÈRE ET LAVE-GLACE	•	•	•
ANTENNE SUR LE TOIT	•	•	•



FIT SPORT

CARACTÉRISTIQUES DE SÉCURITÉ	DX	LX	SPORT
CEINTURES DE SÉCURITÉ À HAUTEUR RÉGLABLE À 3 POINTS DE FIXATION AVEC PRÉTENDEURS AVANT	•	•	•
CEINTURE DE SÉCURITÉ À 3 POINTS DE FIXATION AU CENTRE DE LA BANQUETTE ARRIÈRE	•	•	•
FREINS ANTIBLOCAGE (ABS) AUX 4 ROUES AVEC RÉPARTITION ÉLECTRONIQUE DE LA PUISSANCE DE FREINAGE (EBD)	•	•	•
SYSTÈME DE RETENUE ACTIVE D'APPUIE-TÊTE AUX SIÈGES AVANT	•	•	•
STRUCTURE DE CARROSSERIE À COMPATIBILITÉ AVANCÉE ^{MC} (ACE ^{MC})	•	•	•
SERRURES DE SÉCURITÉ À L'ARRIÈRE POUR ENFANTS	•	•	•
COUSSINS GONFLABLES AVANT (SRS) À 2 ÉTAPES ET À 2 SEUILS	•	•	•
COUSSINS GONFLABLES AVANT LATÉRAUX À SYSTÈME DE DÉTECTION DE LA POSITION DE L'OCCUPANT (OPDS)	•	•	•
DU SIÈGE AVANT DROIT	•	•	•
SYSTÈME ANTIVOL IMMOBILISATEUR	•	•	•
FIXATIONS À ANCRAGE INFÉRIEUR ET COURROIES POUR SIÈGE D'ENFANT (LATCH)	•	•	•
SYSTÈME DE SÉCURITÉ	•	•	•
RIDEAUX GONFLABLES LATÉRAUX	•	•	•
PNEU DE SECOURS	BM SEULEMENT	BM SEULEMENT	BM SEULEMENT
TROUSSE DE RÉPARATION DE PNEUS	BA SEULEMENT*	BA SEULEMENT	BA SEULEMENT
ASSISTANCE À LA STABILITÉ DU VÉHICULE (VSA ^{MD}) AVEC TRACTION ASSERVIE	•	•	•

* MODÈLE DX-A SEULEMENT.

DIMENSIONS	DX	LX	SPORT
VOLUME UTILITAIRE – BANQUETTE ARRIÈRE RELEVÉE/BAISSÉE (L)	585/1 622	585/1 622	585/1 622
POIDS À VIDE – BM/BA (KG)	1 125 [†] /1 162 [†]	1 125/1 163	1 145/1 182
RÉSERVOIR DE CARBURANT (L)	40	40	40
POIDS NOMINAL BRUT DU VÉHICULE (KG)	1 594	1 594	1 594
GARDE AU SOL (MM)	150	150	150
DÉGAGEMENT À LA TÊTE – AVANT/ARRIÈRE (MM)	1 027/991	1 027/991	1 027/991
HAUTEUR (MM)	1 525	1 525	1 525
DÉGAGEMENT AUX HANCHES – AVANT/ARRIÈRE (MM)	1 308/1 302	1 308/1 302	1 308/1 302
DÉGAGEMENT AUX JAMBES – AVANT/ARRIÈRE (MM)	1 050/888	1 050/888	1 050/888
LONGUEUR (MM)	4 105	4 105	4 105
VOLUME DE L'HABITACLE (L)	2 572	2 572	2 572
DÉGAGEMENT AUX ÉPAULES – AVANT/ARRIÈRE (MM)	1 338/1 302	1 338/1 302	1 338/1 302
VOIE – AVANT/ARRIÈRE (MM)	1 492/1 475	1 492/1 475	1 476/1 459
DIAMÈTRE DE BRAQUAGE (M)	10,5	10,5	10,5
EMPATTEMENT (MM)	2 500	2 500	2 500
LARGEUR (MM)	1 695	1 695	1 695

† MODÈLE DX-A SEULEMENT.

SIÈGES ET GARNITURES	DX	LX	SPORT
BANQUETTE ARRIÈRE ESCAMOTABLE 60/40 MAGIC SEAT ^{MD} AVEC ESPACE DE RANGEMENT SOUS LE SIÈGE	•	•	•
APPUIE-TÊTE RÉGLABLES AUX SIÈGES AVANT	•	•	•
BANQUETTE RABATTABLE HORIZONTALEMENT	•	•	•
SIÈGES AVANT À DOSSIER RABATTABLE	•	•	•



FIT SPORT

CONFORT ET COMMODITÉ	DX	LX	SPORT
ESSUIE-GLACE À BALAYAGE INTERMITTENT À 2 VITESSES	•	•	•
PRISE DE COURANT DE 12 V	•	•	•
COLONNE DE DIRECTION RÉGLABLE, INCLINABLE ET TÉLESCOPIQUE	•	•	•
SYSTÈME DE CLIMATISATION AVEC FILTRATION D'AIR	EN OPTION	•	•
ÉCLAIRAGE DU COMPARTIMENT À BAGAGES	•	•	•
POCHETTE DE RANGEMENT DU COMPARTIMENT À BAGAGES	•	•	•
CROCHETS D'ARRIMAGE DANS LE COMPARTIMENT À BAGAGES (4)	•	•	•
ODOMÈTRE NUMÉRIQUE	•	•	•
TOTALISATEUR JOURNALIER NUMÉRIQUE	•	•	•
MIROIRS DE PARE-SOLEIL POUR LE CONDUCTEUR ET LE PASSAGER AVANT	•	•	•
ACCOUDOIR DU CÔTÉ CONDUCTEUR	•	•	•
COMPARTIMENTS DE RANGEMENT DANS LES PORTES AVANT	•	•	•
INDICATEUR DE CONSOMMATION DE CARBURANT	•	•	•
SYSTÈME MAINS LIBRES (HANDSFREELINK ^{MC}) ET INTERFACE DE TÉLÉPHONE SANS FIL BLUETOOTH ^{MD} BILINGUE	•	•	•
AIDE-MÉMOIRE D'ENTRETIEN ^{MC}	•	•	•
POCHETTE DANS LE DOSSIER DU SIÈGE PASSAGER	•	•	•
VOLANT GAINÉ DE CUIR PERFORÉ	•	•	•
COMPRESSEUR D'AIR PORTABLE	BA SEULEMENT*	BA SEULEMENT	BA SEULEMENT
SERRURES DES PORTES ÉLECTRIQUES	•	•	•
GLACES ÉLECTRIQUES AVEC TOUCHE D'ABAISSEMENT ET DE RELÈVEMENT AUTOMATIQUE DE LA GLACE DU CONDUCTEUR	•	•	•
DÉGIVREUR DE LUNETTE ARRIÈRE	•	•	•
SYSTÈME D'ENTRÉE À DISTANCE	•	•	•
COMMANDES DU PROGRAMMATEUR DE VITESSES SUR LE VOLANT	•	•	•
TACHYMÈTRE	•	•	•
ESPACE DE RANGEMENT SOUS LE PLANCHER	BA SEULEMENT*	BA SEULEMENT	BA SEULEMENT

* MODÈLE DX-A SEULEMENT.

DIVERTISSEMENT	DX	LX	SPORT
CHAÎNE SONORE AM/FM/CD DE 160 WATTS	2 HAUT-PARLEURS	4 HAUT-PARLEURS	6 HAUT-PARLEURS
HAUT-PARLEURS AVANT	•	•	•
HAUT-PARLEURS ARRIÈRE	•	•	•
PRISE D'ENTRÉE AUXILIAIRE ET MP3	•	•	•
COMPATIBILITÉ AVEC LES FICHIERS MP3 ET WINDOWS MEDIA ^{MD} AUDIO	•	•	•
RÉGLAGE AUTOMATIQUE DE VOLUME SENSIBLE À LA VITESSE (SVC)	•	•	•
HAUT-PARLEURS D'AIGUS	•	•	•
PORT POUR APPAREILS USB	•	•	•

COTE DE CONSOMMATION* (L/100 KM)	DX	LX	SPORT
BOÎTE AUTOMATIQUE (VILLE/AUTOROUTE/COMBINÉ)	7,1/5,4/6,3 [†]	7,1/5,4/6,3	7,1/5,4/6,3
BOÎTE MANUELLE (VILLE/AUTOROUTE/COMBINÉ)	7,1/5,7/6,5	7,1/5,7/6,5	7,1/5,7/6,5

* Selon les cotes de consommation de carburant ÉnerGuide 2012 publiées par Ressources naturelles Canada. Méthodes d'essai approuvées par Transports Canada. La consommation de carburant réelle peut varier en fonction de vos habitudes de conduite et d'autres facteurs. À utiliser à des fins de comparaison seulement.

† Modèle DX-A seulement.



FIT SPORT

FIT DX

MOTEUR I-VTEC^{MD} DE 1,5 LITRE À 4 CYLINDRES À SACT ET 117 CHEVAUX · BOÎTE MANUELLE (BM) À 5 VITESSES · BOÎTE AUTOMATIQUE (BA) À 5 VITESSES AVEC CONTRÔLE LOGIQUE DE L'INCLINAISON EN OPTION* · ROUES DE 15 PO EN ACIER AVEC ENJOLIVEURS · FREINS ANTIBLOCAGE (ABS) AUX 4 ROUES AVEC RÉPARTITION ÉLECTRONIQUE DE LA PUISSANCE DE FREINAGE (EBD) · ESSUIE-GLACE À BALAYAGE INTERMITTENT À 2 VITESSES · BANQUETTE ARRIÈRE ESCAMOTABLE 60/40 MAGIC SEAT^{MD} AVEC ESPACE DE RANGEMENT SOUS LE SIÈGE · CHAÎNE SONORE AM/FM/CD DE 160 WATTS À 2 HAUT-PARLEURS COMPATIBLE AVEC LES FICHIERS MP3 ET WINDOWS MEDIA^{MD} AUDIO · SYSTÈME DE RETENUE ACTIVE D'APPUÏE-TÊTE AUX SIÈGES AVANT · COLONNE DE DIRECTION RÉGLABLE, INCLINABLE ET TÉLESKOPIQUE · STRUCTURE DE CARROSSERIE À COMPATIBILITÉ AVANCÉE^{MC} (ACE^{MC}) · SYSTÈME DE CLIMATISATION AVEC FILTRATION D'AIR EN OPTION · RÉTROVISEURS EXTÉRIEURS NOIRS · ÉCLAIRAGE DU COMPARTIMENT À BAGAGES · POCHE À BAGAGES · POCHE À BAGAGES · CROCHETS D'ARRIMAGE DANS LE COMPARTIMENT À BAGAGES (4) · MIROIRS DE PARE-SOLEIL POUR LE CONDUCTEUR ET LE PASSAGER AVANT · COUSSINS GONFLABLES AVANT (SRS) À 2 ÉTAPES ET À 2 SEUILS · DIRECTION À CRÉMAILLÈRE ÉLECTRIQUE ASSISTÉE (EPS) · COMPARTIMENTS DE RANGEMENT DANS LES PORTES AVANT · COUSSINS GONFLABLES AVANT LATÉRAUX À SYSTÈME DE DÉTECTION DE LA POSITION DE L'OCCUPANT (OPDS) DU SIÈGE AVANT DROIT · INDICATEUR DE CONSOMMATION DE CARBURANT · SYSTÈME ANTIVOL IMMOBILISATEUR · AIDE-MÉMOIRE D'ENTRETIEN^{MC} · PRISE D'ENTRÉE AUXILIAIRE ET MP3 · RÉTROVISEURS EXTÉRIEURS ÉLECTRIQUES · GLACES ÉLECTRIQUES AVEC TOUCHE D'ABAISSEMENT ET DE RELÈVEMENT AUTOMATIQUE DE LA GLACE DU CONDUCTEUR · DÉGIVREUR DE LUNETTE ARRIÈRE · ESSUIE-GLACE DE LUNETTE ARRIÈRE ET LAVE-GLACE · RIDEAUX GONFLABLES LATÉRAUX · ASSISTANCE À LA STABILITÉ DU VÉHICULE (VSA^{MD}) AVEC TRACTION ASSERVIE
* MODÈLE DX-A SEULEMENT.

FIT LX

AUX CARACTÉRISTIQUES DE LA DX S'AJOUTENT OU SE SUBSTITUENT :
CHAÎNE SONORE AM/FM/CD DE 160 WATTS À 4 HAUT-PARLEURS COMPATIBLE AVEC LES FICHIERS MP3 ET WINDOWS MEDIA^{MD} AUDIO · SYSTÈME DE CLIMATISATION AVEC FILTRATION D'AIR · AILERON ARRIÈRE AU NIVEAU DU TOIT DE COULEUR ASSORTIE · RÉTROVISEURS ET POIGNÉES DE PORTE DE COULEUR ASSORTIE · ACCOUDOIR DU CÔTÉ CONDUCTEUR · SYSTÈME MAINS LIBRES (HANDSFREELINK^{MC}) ET INTERFACE DE TÉLÉPHONE SANS FIL BLUETOOTH^{MD} BILINGUE · RÉTROVISEURS EXTÉRIEURS CHAUFFANTS · SERRURES DES PORTES ÉLECTRIQUES · SYSTÈME D'ENTRÉE À DISTANCE · COMMANDES DU PROGRAMMATEUR DE VITESSES SUR LE VOLANT

FIT SPORT

AUX CARACTÉRISTIQUES DE LA LX S'AJOUTENT OU SE SUBSTITUENT :
ROUES DE 16 PO EN ALLIAGE · CHAÎNE SONORE AM/FM/CD DE 160 WATTS À 6 HAUT-PARLEURS COMPATIBLE AVEC LES FICHIERS MP3 ET WINDOWS MEDIA^{MD} AUDIO · ENSEMBLE DE BECQUETS DE SOUBASSEMENT DE CARROSSERIE DE COULEUR ASSORTIE · EMBOUT DE POT D'ÉCHAPPEMENT CHROMÉ · PHARES ANTIBROUILLARD INTÉGRÉS · POCHE À BAGAGES DANS LE DOSSIER DU SIÈGE PASSAGER · VOLANT GAINÉ DE CUIR PERFORÉ · BARRE STABILISATRICE ARRIÈRE · SYSTÈME DE SÉCURITÉ · PORT POUR APPAREILS USB

COULEURS EXTÉRIEURES / INTÉRIEURES

	DX	LX	SPORT
BLEU VORTEX NACRÉ	TG	TG	TN
ROUGE MILANO	TG	TG	TN
NOIR CRISTAL NACRÉ	TG*	TG	TN
MÉTAL POLI MÉTALLISÉ	TG	TG	TN
TURQUOISE COOL MÉTALLISÉ	TG*	TG	TN
BLANC TAFFETAS	TG*	TG	TN
ÉCLAT D'ORANGE MÉTALLISÉ			TN

* MODÈLE DX-A SEULEMENT.

FIT – COULEURS EXTÉRIEURES

NOIR CRISTAL NACRÉ

MÉTAL POLI MÉTALLISÉ

BLANC TAFFETAS

ROUGE MILANO

BLEU VORTEX NACRÉ

TURQUOISE COOL MÉTALLISÉ

ÉCLAT D'ORANGE MÉTALLISÉ

FIT – COULEURS INTÉRIEURES

TISSU NOIR (TN)

TISSU GRIS (TG)

**TROUVEZ LES DERNIÈRES PHOTOS,
LES PDSF, LES OPTIONS, LES
ACCESSOIRES, LES SPÉCIFICATIONS
ET DAVANTAGE À WWW.HONDA.CA.**

Les spécifications, les caractéristiques, les illustrations et l'équipement apparaissant dans ce catalogue sont fondés sur l'information la plus récente et accessible au moment d'aller sous presse. Bien que les descriptions semblent exactes, leur précision ne peut être garantie. Honda Canada Inc. se réserve le droit de modifier, sans préavis ni obligation, les couleurs, les caractéristiques techniques, les accessoires, les matériaux et les modèles de ses véhicules. Certains véhicules sont représentés avec des équipements offerts en option. Certains véhicules représentés sont des modèles américains. Les spécifications peuvent être différentes pour le Canada. Bluetooth est une marque déposée de SIG Inc. HandsFreeLink est une marque de commerce de Johnson Controls Technology. iPod est une marque déposée d'Apple Inc. Windows Media est une marque déposée de Microsoft Corporation. Honda, Fit, i-VTEC, ACE, Structure de carrosserie à compatibilité avancée, Drive-by-Wire Throttle System, Magic Seat, Aide-mémoire d'entretien, VSA, La puissance des rêves, HondaJet et ASIMO sont des marques de commerce de Honda Motor Co., Ltd.

© 2012 Honda Canada Inc., 180 Honda Boulevard,
Markham (Ontario) Canada L6C 0H9

